

Erläuterungen zur Rechnungslegung öffentlicher Haushalte

Die folgenden Erklärungen dienen zum besseren Verständnis der Gemeinderechnung.

Die Rechnungslegung der Baselbieter Einwohnergemeinden orientiert sich am „Harmonisierten Rechnungslegungsmodell 2 (HRM2)“ der Schweizerischen Finanzdirektorenkonferenz (§ 165 Absatz 2 des Gemeindegesetzes).

Erfolgsrechnung

Die Erfolgsrechnung entspricht im Wesentlichen der Erfolgsrechnung aus der Privatwirtschaft. Sie enthält den laufenden Aufwand und Ertrag eines Kalenderjahres. Die Differenz zwischen Aufwand und Ertrag entspricht dem Saldo (Aufwandüberschuss = Verlust; Ertragsüberschuss = Gewinn). Bei der Budgetierung bildet die Entwicklung des Saldos eines der wesentlichen Elemente für die Festlegung des Steuerfusses.

Investitionsrechnung

Der wesentliche Unterschied zur Rechnungslegung eines Privatunternehmens ist die zusätzlich geführte Investitionsrechnung. Die Investitionsrechnung umfasst die Ausgaben und Einnahmen für Sachwerte, die der öffentlichen Aufgabenerfüllung dienen und mehrjährig genutzt werden können (Verwaltungsvermögen). Ausgaben erfolgen für den Erwerb, die Erstellung oder die Sanierung von Verwaltungsvermögen. Einnahmen resultieren aus der Veräusserung von Verwaltungsvermögen, Überträgen vom Verwaltungs- ins Finanzvermögen oder aus Beiträgen Dritter (Bsp. Anwänderbeiträge). Die Nettoinvestitionen sind als Verwaltungsvermögen zu aktivieren. Sie unterliegen anschliessend der Abschreibungspflicht.

Bilanz

Die Bilanz zeigt die Vermögens- und Schuldenstruktur der Gemeinde zu Jahresbeginn und zum Jahresende. Sie umfasst die Aktiven (Finanz- und Verwaltungsvermögen) und Passiven (Fremd- und Eigenkapital).

Abschreibungen

Mittels Abschreibung wird der Entwertung getätigter Investitionen Rechnung getragen, und es wird eine angemessene Selbstfinanzierung (Cash Flow) der Gemeinde sichergestellt. Jede Anlage des Verwaltungsvermögens wird einer bestimmten Anlagekategorie

zugeteilt und über die festgelegte (kategorisierte) Nutzungsdauer hinweg linear abgeschrieben (planmässige Abschreibungen). Stellt man fest, dass eine Anlage weniger lang als ihre kategorisierte Nutzungsdauer genutzt werden kann, muss die Nutzungsdauer verkürzt werden und es sind zusätzlich zu den planmässigen, ausserplanmässige Abschreibungen zu tätigen. Diese ausserplanmässigen Abschreibungen stellen sicher, dass die Anlage bei Erreichen der (verkürzten) Nutzungsdauer auf Null abgeschrieben ist. Für Investitionen, welche vor Inkrafttreten von HRM2, d.h. vor dem 1.1.2014 getätigt wurden, gelten gemäss der Übergangsregelung so genannte fix-degressive Abschreibungssätze.

Allgemeiner Haushalt

Dieser umfasst alle über allgemeine Steuern (und nicht-zweckgebundene Gebühren) zu deckenden Aufgabenbereiche des Gemeinwesens. Die Summe dieser Aufwands- und Ertragsposten in der Erfolgsrechnung machen das Jahresergebnis aus, welches bei einem positiven Saldo das Eigenkapital der Gemeinde erhöht bzw. bei einem negativen Saldo vermindert.

Spezialfinanzierungen

Die Spezialfinanzierungen sind diejenigen Bereiche im Aufgabenspektrum der Gemeinde, welche verursachergerecht durch separate Gebühren finanziert werden müssen (nicht durch Steuern). Von Gesetzes wegen sind als Spezialfinanzierung die Wasserversorgung (Funktion 7101), die Abwasserbeseitigung (7201) sowie die Abfallbeseitigung (7301) zu führen. Weitere Spezialfinanzierungen kann die Gemeinde selber auf der Grundlage eines Reglementes bestimmen (z.B. Antennenanlage). Verwaltungsinterne Leistungen sind als interne Verrechnungen auszuweisen, wenn sie für oder durch Spezialfinanzierungen erfolgen.

Um die Querfinanzierung dieser Bereiche durch allgemeine Steuermittel zu verhindern, werden die entsprechenden Funktionen im Rahmen des Rechnungsabschlusses „neutralisiert“, und ihr Saldo mit dem Kapitalkonto der jeweiligen Spezialfinanzierung verrechnet. Aufwand und Ertrag der Spezialfinanzierung sind damit gleich hoch, die Funktionen der Spezialfinanzierungen sind saldoneutral. Das Gesamtergebnis der Rechnung ist deshalb gleich dem Ergebnis des allgemeinen Haushalts.

Erläuterungen zur Rechnungslegung öffentlicher Haushalte

Die folgenden Erklärungen dienen zum besseren Verständnis der Gemeinderechnung.

Die Rechnungslegung der Baselbieter Einwohnergemeinden orientiert sich am „Harmonisierten Rechnungslegungsmodell 2 (HRM2)“ der Schweizerischen Finanzdirektorenkonferenz (§ 165 Absatz 2 des Gemeindegesetzes).

Erfolgsrechnung

Die Erfolgsrechnung entspricht im Wesentlichen der Erfolgsrechnung aus der Privatwirtschaft. Sie enthält den laufenden Aufwand und Ertrag eines Kalenderjahres. Die Differenz zwischen Aufwand und Ertrag entspricht dem Saldo (Aufwandüberschuss = Verlust; Ertragsüberschuss = Gewinn). Bei der Budgetierung bildet die Entwicklung des Saldos eines der wesentlichen Elemente für die Festlegung des Steuerfusses.

Investitionsrechnung

Der wesentliche Unterschied zur Rechnungslegung eines Privatunternehmens ist die zusätzlich geführte Investitionsrechnung. Die Investitionsrechnung umfasst die Ausgaben und Einnahmen für Sachwerte, die der öffentlichen Aufgabenerfüllung dienen und mehrjährig genutzt werden können (Verwaltungsvermögen). Ausgaben erfolgen für den Erwerb, die Erstellung oder die Sanierung von Verwaltungsvermögen. Einnahmen resultieren aus der Veräusserung von Verwaltungsvermögen, Überträgen vom Verwaltungs- ins Finanzvermögen oder aus Beiträgen Dritter (Bsp. Anwänderbeiträge). Die Nettoinvestitionen sind als Verwaltungsvermögen zu aktivieren. Sie unterliegen anschliessend der Abschreibungspflicht.

Bilanz

Die Bilanz zeigt die Vermögens- und Schuldenstruktur der Gemeinde zu Jahresbeginn und zum Jahresende. Sie umfasst die Aktiven (Finanz- und Verwaltungsvermögen) und Passiven (Fremd- und Eigenkapital).

Abschreibungen

Mittels Abschreibung wird der Entwertung getätigter Investitionen Rechnung getragen, und es wird eine angemessene Selbstfinanzierung (Cash Flow) der Gemeinde sichergestellt. Jede Anlage des Verwaltungsvermögens wird einer bestimmten Anlagekategorie

zugeteilt und über die festgelegte (kategorisierte) Nutzungsdauer hinweg linear abgeschrieben (planmässige Abschreibungen). Stellt man fest, dass eine Anlage weniger lang als ihre kategorisierte Nutzungsdauer genutzt werden kann, muss die Nutzungsdauer verkürzt werden und es sind zusätzlich zu den planmässigen, ausserplanmässige Abschreibungen zu tätigen. Diese ausserplanmässigen Abschreibungen stellen sicher, dass die Anlage bei Erreichen der (verkürzten) Nutzungsdauer auf Null abgeschrieben ist. Für Investitionen, welche vor Inkrafttreten von HRM2, d.h. vor dem 1.1.2014 getätigt wurden, gelten gemäss der Übergangsregelung so genannte fix-degressive Abschreibungssätze.

Allgemeiner Haushalt

Dieser umfasst alle über allgemeine Steuern (und nicht-zweckgebundene Gebühren) zu deckenden Aufgabenbereiche des Gemeinwesens. Die Summe dieser Aufwands- und Ertragsposten in der Erfolgsrechnung machen das Jahresergebnis aus, welches bei einem positiven Saldo das Eigenkapital der Gemeinde erhöht bzw. bei einem negativen Saldo vermindert.

Spezialfinanzierungen

Die Spezialfinanzierungen sind diejenigen Bereiche im Aufgabenspektrum der Gemeinde, welche verursachergerecht durch separate Gebühren finanziert werden müssen (nicht durch Steuern). Von Gesetzes wegen sind als Spezialfinanzierung die Wasserversorgung (Funktion 7101), die Abwasserbeseitigung (7201) sowie die Abfallbeseitigung (7301) zu führen. Weitere Spezialfinanzierungen kann die Gemeinde selber auf der Grundlage eines Reglementes bestimmen (z.B. Antennenanlage). Verwaltungsinterne Leistungen sind als interne Verrechnungen auszuweisen, wenn sie für oder durch Spezialfinanzierungen erfolgen.

Um die Querfinanzierung dieser Bereiche durch allgemeine Steuermittel zu verhindern, werden die entsprechenden Funktionen im Rahmen des Rechnungsabschlusses „neutralisiert“, und ihr Saldo mit dem Kapitalkonto der jeweiligen Spezialfinanzierung verrechnet. Aufwand und Ertrag der Spezialfinanzierung sind damit gleich hoch, die Funktionen der Spezialfinanzierungen sind saldoneutral. Das Gesamtergebnis der Rechnung ist deshalb gleich dem Ergebnis des allgemeinen Haushalts.



Gemeinde Ziefen

Erläuterungen des Gemeinderates

Die Gemeinde Ziefen präsentiert ein höheres Ergebnis als budgetiert.

Der Erfolg vor Sondereffekte und das Gesamtergebnis der Jahresrechnung der Einwohnergemeinde Ziefen setzt sich wie folgt zusammen:

Bezeichnung	Jahresrechnung 2025		Budget 2025		Abweichungen
	CHF	%	CHF	%	CHF
Ertrag	CHF 9'143'703.50	100 %	7'829'493.00	100 %	CHF 1'314'210.50
Aufwand	- CHF 7'945'291.85	-87%	- CHF 8'012'423.00	- 102.3 %	-CHF 67'131.15
Gewinn/-Verlust vor Sondereffekt	CHF 1'198'411.65	13%	-CHF 182'930.00	-2.3 %	CHF 1'381'341.65
Sondereffekte	- CHF 1'000'000.00	- 10.9 %	-CHF 0.00	0 %	- CHF 1'000'000.00
Gesamtgewinn/-Verlust	CHF 198'411.65	2.1%	-CHF 182'930.00	- 2.3%	CHF 381'341.65

Die Abweichung des Gewinnes vor Sondereffekt von CHF 1'000'000.00 (Vorfinanzierung für geplantes Schulprojekt) setzt sich gegenüber dem budgetierten Verlust von CHF 182'930.00 wie folgt zusammen:

Bezeichnungen	Betrag	Bemerkungen
Allgemeine Verwaltung	CHF 48'762.94	Minderkosten: neues Konto für Pacht-und Mietzinse unter Verwaltungsvermögen
Öffentliche Ordnung und Sicherheit	CHF 64'064.58	Mehrkosten: steigende KESB-Kosten für Jugendliche und Erwachsene
Bildung	CHF 79'672.90	Minderkosten: keine weiteren auswärtigen Schulbesuche, weniger Logopädie, Unterhaltsarbeiten für das Mehrzweckgebäude wurden noch nicht realisiert.
Kultur, Sport, Freizeit und Kirche	CHF 813.94	Minderkosten
Gesundheit	CHF 68'234.45	Minderkosten: weniger Pflegeheimkosten, Zunahme ambulanter Pflege
Soziale Sicherheit	CHF 89'816.86	Minderkosten: gemäss dem Abschluss der Convalere AG
Verkehr	CHF 103'586.06	Minderkosten: neue Anstellung erst ab 01.05.; geplante Objekte wurden nicht realisiert
Umweltschutz und Raumordnung	CHF 80'449.20	Minderkosten: Projekte in der Gewässerverbauung wurden nicht realisiert
Volkswirtschaft	CHF 35'826.55	Minderkosten: Mehrauslastung der Fernwärmeheizung (Anpassung Arbeitspreis)
Finanzen und Steuern	CHF 938'243.33	Mehrertrag: hohe Steuerabgrenzungen, Vorjahressteuern der natürlichen und juristischen Personen, Finanzausgleich höher als budgetiert.
Total	CHF 1'381'341.65	

Die Zusammenfassung der Bilanz per 31.12.2025 und per 01.01.2025 sieht wie folgt aus:

Bezeichnung	Bestand per 31.12.2025		Bestand par 01.01.2025		Abweichung
	CHF	%	CHF	%	
Finanzvermögen	CHF 12'251'173.13	80%	CHF 9'646'655.14	73%	CHF 2'604'517.99
Verwaltungsvermögen	CHF 2'987'008.24	20%	CHF 3'677'399.74	27%	-CHF 690'391.50
Aktiven	CHF 15'238'181.37	100%	CHF 13'324'054.88	100%	CHF 1'914'126.49
Fremdkapital	CHF 2'465'760.30	16%	CHF 2'264'874.73	17%	CHF 200'885.57
Eigenkapital	CHF 12'772'421.07	84%	CHF 11'059'180.15	83%	CHF 1'713'240.92
Passiven	CHF 15'238'181.37	100%	CHF 13'324'054.88	100%	CHF 1'914'126.49

Das Finanzvermögen hat per 31.12.2025 gegenüber dem Vorjahr um TCHF 2'605 zugenommen. Diese Veränderung ist hauptsächlich auf die Zunahme der flüssigen Mittel um TCHF 2'045 sowie der kurzfristigen Forderungen und Rechnungsabgrenzungen um TCHF 570 zurückzuführen. Demgegenüber steht eine Abnahme der langfristigen Finanzanlagen um TCHF 10. Die Sachanlagen im Finanzvermögen sind unverändert geblieben.

Das Verwaltungsvermögen hat per 31.12.2025 gegenüber dem Vorjahr um TCHF 690 abgenommen. Diese Entwicklung ergibt sich aus der Abnahme der Sachanlagen um TCHF 672 sowie der immateriellen Anlagen um TCHF 18.

Das Fremdkapital hat per 31.12.2025 gegenüber dem Vorjahr um TCHF 201 zugenommen. Die Zunahme ist insbesondere auf höhere Rechnungsabgrenzungen in der Höhe von TCHF 94 sowie auf eine Zunahme der laufenden Verbindlichkeiten um TCHF 75 zurückzuführen. Zudem erhöhten sich die kurzfristigen Rückstellungen um TCHF 19 und die langfristigen Rückstellungen um TCHF 13. Der Fonds aus Eigenkapital blieb unverändert.

Das Eigenkapital hat per 31.12.2025 gegenüber dem Vorjahr um TCHF 1'713 zugenommen. Diese Entwicklung ist auf die Zunahme der Vorfinanzierungen um TCHF 1'000 sowie der Spezialfinanzierungen um TCHF 522 zurückzuführen. Der Bilanzüberschuss erhöhte sich um TCHF 198, während die Fonds aus Eigenkapital um TCHF 7 abnahmen.

Schlussfolgerung:

Das ausserordentlich gute Resultat ist insbesondere auf die hohen Steuerabgrenzungen von TCHF 684, den deutlich höher ausgefallenen Finanzausgleich von TCF 390, die nicht budgetierten Vorjahressteuern von CHF 230 sowie auf die bereits oben aufgeführten Minderaufwendungen zurückzuführen.

Sandra Eichenberger
Gemeinderätin Ziefen



Einwohnergemeinde Ziefen

Erläuterungen zu Abweichungen der Jahresrechnung zum Budget

Ergänzend zu den allgemeinen Erläuterungen werden nachfolgend die wesentlichen Abweichungen der Jahresrechnung zum Budget gemäss § 164 Abs. 3 des Gemeindegesetzes erläutert (+/- 10%, +/- CHF 5'000.00). Kredite, für welche das Budget die Rechnungsgrundlage ist, jedoch eine ungenügende Höhe aufweist, gelten gemäss § 162 Abs. 4 des Gemeindegesetzes mit der Genehmigung der Jahresrechnung als beschlossen. Die in der nachfolgenden Auflistung in der Spalte "Differenz zu Budget" ausgewiesenen Beträge in CHF mit einem Minus wirken sich positiv auf das Ergebnis aus, diejenigen ohne Vorzeichen als negativ.

0 ALLGEMEINE VERWALTUNG

	<i>Rechnung</i>	<i>Budget</i>	<i>Abweichung</i>
0291.4470.01 - Pacht- und Mietzinse Liegenschaften Verwaltungsvermögen Neues Konto erstellt für die Pachtzinseinnahmen der SeniorInnenwohnungen.	20'230.10	0.00	20'230.10

1 ÖFFENTLICHE ORDNUNG UND SICHERHEIT

	<i>Rechnung</i>	<i>Budget</i>	<i>Abweichung</i>
1400.3132.01 - Vermessungskosten Geometer Der Budgetposten über CHF 2'000.00 für Nachführungsarbeiten wurde nicht benötigt. Es gab zudem geringere Vermessungskosten als geplant.	13'771.00	19'500.00	-5'728.00
1401.3130.01 - Externe Dienstleistungen Akontozahlungen an die KESB Frenkentaler für die laufenden Kosten (Fallkosten), insbesondere bei zur Zeit hohen Fallzahlen und längeren Verfahrensdauern.	78'050.00	20'100.00	57'950.00
1401.3632.01 - reg. Vormundschaftsbehörde KESB Zur Zeit hohe Fallzahlen und längere Verfahrensdauern.	146'343.10	105'807.00	40'536.10
1500.4200.01 - Feuerwehr-Pflichtersatz Verbuchung gemäss den jeweiligen Monatsabrechnungen der Steuerverwaltung.	61'273.40	55'000.00	6'273.40

2 BILDUNG

	<i>Rechnung</i>	<i>Budget</i>	<i>Abweichung</i>
2110.3020.01 - Löhne Lehrkräfte Kindergarten Mehraufwand aufgrund von Stellvertretungskosten infolge Erkrankung einer Lehrperson.	319'452.70	281'342.00	38'110.70
2110.3052.01 - BVG-Beiträge Kindergarten Gemäss den Besoldungsabrechnungen vom Kanton.	30'776.90	23'044.00	7'732.90

2110.4260.01 - Rückerstattungen Taggeld Rückerstattung Taggeld infolge Krankheitsfall einer Lehrkraft vom Kindergarten vom Mai und Juli bis November 2025.	22'159.05	0.00	-22'159.05
2120.3171.01 - Ausflüge, Anlässe, Lager Primarschule Eine Lehrperson ging nicht in ein Lagerhaus, sondern verbrachte die Tage per Zelt in der Region.	15'038.13	20'483.00	-5'444.87
2120.3612.02 - Schulgelder gemäss Vertrag Es wurden keine zusätzlichen Anträge für auswärtige Schulbesuche eingereicht.	3'000.00	16'000.00	-13'000.00
2120.3612.03 - Schulgelder Logopädie Gemäss der Abrechnung der Gemeinde Reigoldswil für das Schuljahr 2024/2025.	42'879.50	61'096.00	-18'216.50
2120.4260.01 - Rückerstattungen Taggeld Rückerstattung Taggeld infolge Krankheitsfall einer Lehrkraft der Primarschule vom September bis Oktober 2025.	6'019.90	0.00	-6'019.90
2170.3110.01 - Anschaffung Möbel/Geräte PS Die Tische wurden nicht bestellt; wird ins Budget 2027 nochmals aufgenommen.	303.70	16'115.00	-15'811.30
2170.3111.02 - Mobilien, Geräte Sportplatz Im Zusammenhang mit dem Schulhausumbau wurde die Anschaffung über CHF 16'000.00 für das Sonnensegel für den Schulhausplatz zurückgestellt.	6'886.30	19'400.00	-12'513.70
2170.3144.04 - Unterhalt Mehrzweckhalle und Bühne Mangels fehlender Offerten wurde keine Auftragsvergabe erteilt.	0.00	20'000.00	-20'000.00
2170.3893.01 - Bau Schulanlage CHF 1'000'000.00 in die Vorfinanzierung für den Bau der Schulanlage.	1'000'000.00	0.00	1'000'000.00
2180.3132.01 - Mittagstisch Gemäss dem Abschluss der Tagesfamilien Oberes Baselbiet.	7'347.20	12'000.00	-4'652.80
2192.3130.01 - Schulsozialarbeit Korrektur Konto von 5720.3637.03 (Budget CHF 31'100.00) auf Konto 2192.3130.01.	33'622.50	0.00	33'622.50

3 KULTUR, SPORT, FREIZEIT, KIRCHE

	<i>Rechnung</i>	<i>Budget</i>	<i>Abweichung</i>
3110.3636.01 - Beiträge für Kulturförderung Beitrag von CHF 10'000.00 an den Museumsverein für Instandhaltungsarbeiten der Wagner-Werkstatt. Dieser Betrag wurde dem Legat von Frieda Recher belastet.	41'903.76	31'100.00	10'803.76
3110.4511.01 - Entnahmen aus Fonds des Eigenkapitals Beitrag von CHF 10'000.00 an den Museumsverein für Instandhaltungsarbeiten der Wagner-Werkstatt. Dieser Betrag wurde dem Legat von Frieda Recher belastet.	0.00	10'000.00	10'000.00

4 GESUNDHEIT

	<i>Rechnung</i>	<i>Budget</i>	<i>Abweichung</i>
4120.3614.01 - Beiträge Pflegefinanzierung APH Weniger Beiträge infolge von zwei Todesfällen sowie weniger Eintritte in Alters- und Pflegeheime.	232'667.25	350'000.00	-117'332.75
4210-3612.01 - Beiträge Spitex Viele Menschen bleiben länger in ihrer gewohnten Umgebung und nutzen die Spitex-Dienste für die ambulante Pflege und Unterstützung im häuslichen Umfeld.	195'076.10	132'000.00	63'076.10
4331.3132.01 - Honorare Zahnärzte KJZ Konservierende Behandlung Weniger Behandlungen bzw. tiefere Zahnarztrechnungen.	42'096.15	50'000.00	-7'903.85
4331.3132.02 - Honorare Zahnärzte KJZ Orthodontische Behandlung Weniger Behandlungen bzw. tiefere Zahnarztrechnungen.	63'351.70	90'000.00	-26'648.30
4331.4260.02 - Rückerstattungen Dritter KJZ Orthodontische Behandlung Der Subventionsschlüssel für die Rückerstattungen wurde ab 01.01.2026 erneut angepasst.	50'716.60	60'000.00	-9'283.40
4331.4631.01 - Kantonsbeitrag KJZ Weniger Kantonsbeitrag da Subventionsschlüssel bei weitem nicht ausgeschöpft wurde; erneute Anpassung ab 01.01.2026.	9'660.50	23'400.00	-13'739.50

5 SOZIALE SICHERHEIT

	<i>Rechnung</i>	<i>Budget</i>	<i>Abweichung</i>
5320.3631.01 - Gemeindeanteil Ergänzungsleistungen Gemeindeanteil für Ergänzungsleistungen gemäss Finanzausgleich 2025 (budgetiert auf Konto 5320.3631.02). Ab 2026 ist nur noch dieses Konto aktiv.	150'476.00	0.00	150'476.00
5320.3631.02 - Ergänzungsleistungen (EL) Gemeindeanteil für Ergänzungsleistungen gemäss Finanzausgleich 2025 (Eingang auf Konto 5320.3631.01 verbucht). Ab 2026 ist dieses Konto inaktiv.	0.00	144'800.00	-144'800.00
5350.3637.01 - Leistungen an Alter Infolge eines Todesfalls haben sich die Zusatzbeiträge zur Deckung der Finanzierungslücke (EL) verringert.	52'716.80	60'000.00	-7'283.20
5350.4260.01 - Rückerstattungen und Kostenbeteiligungen Dritter Infolge eines Todesfalls wurden die ausbezahlten Zusatzbeiträge zur Deckung der Finanzierungslücke (EL) zurückbezahlt.	16'038.00	0.00	-16'038.00
5450.3637.01 - Familienergänzende Kinderbetreuung Es wurden weniger Anträge zur familienergänzenden Kinderbetreuung eingereicht.	2'746.60	10'000.00	-7'253.40
5720..... - Sozialhilfe Gemäss dem Jahresabschluss der Convalere AG.	247'002.90	328'400.00	-81'397.10
5730..... - Asylwesen			

Gemäss dem Jahresabschluss der Convalere AG.	-1'202.29	50'000.00	-51'202.29
5791.3010.01 - Löhne			
Die Löhne der gemeinsamen Sozialhilfebehörde wurden gemäss den eingereichten Stundenabrechnungen abgerechnet.	9'090.75	14'700.00	-5'609.25
5791.4632.01 - Beitrag Gemeinde gemäss Vertrag			
Die Kosten wurden gemäss den eingereichten Aufwendungen an die Vertragsgemeinden weiterverrechnet.	10'737.65	17'770.00	-7'032.35

6 VERKEHR

	<i>Rechnung</i>	<i>Budget</i>	<i>Abweichung</i>
6150.3010.01 - Löhne			
Kündigung Mitarbeiter Werkhof per 30.11.2024; Neuanstellung Mitarbeiter Werkhof per 01.05.2025.	155'594.15	192'000.00	-36'405.85
6150.3040.01 - Erziehungszulagen			
Mitarbeiter Werkhof, der Anspruch auf Erziehungslagen hatte, hat per 30.11.2024 gekündigt.	0.00	5'100.00	-5'100.00
6150.3120.03 - Stromverbrauch öffentliche Beleuchtung			
Kosten gemäss den Rechnungen der EBL Elektra Baselland Liestal; Anpassung Budget 2026 mit CHF 20'000.00.	21'390.10	15'000.00	6'390.10
6150.3131.01 - Verkehrs- und Strassenplanung			
Weniger Aufwendungen für die Planung und Gestaltung des Fusswegnetzes als geplant.	50'545.95	64'000.00	-13'454.05
6150.3141.01 - Unterhalt Strassen/Verkehrswege			
Die Unterhaltsarbeiten betreffend der Katzentalbrücke sowie die Kosten für die Hebebühne zur Reinigung der Beleuchtung wurden nicht realisiert.	1'938.10	7'500.00	-5'561.90
6150.3141.02 - Feldwege			
Die Arbeiten für den Unterhalt sowie das Spülen der Drainagen wurden nicht ausgeführt.	3'478.50	12'000.00	-8'521.50

7 UMWELTSCHUTZ UND RAUMORDNUNG

	<i>Rechnung</i>	<i>Budget</i>	<i>Abweichung</i>
7101.3132.01 - Leitungskataster			
Die Nachführung der Wasserübersichtspläne mit einem Budgetposten von CHF 3'000.00 wurde nicht realisiert.	9990.8	15435	-5444.2
7101.3132.03 - Honorare externe Berater, Gutachter, Fachexperten			
Es mussten keine externen Berater hinzugezogen werden.	0	5000	-5000
7101.3143.01 - Unterhalt Leitungsnetz			
Arbeiten wie Hydrantenunterhalt, Wasserschieberschächte und Trinkwasser-Flachschläuche wurden nicht ausgeführt.	8619.05	18000	-9380.95
7101.3143.02 - Reparaturen Wasserleitungsbrüche			
Es waren keine grösseren Reparaturen betreffend Wasserleitungsbrüchen notwendig.	3797.25	12000	-8202.75
7101.3300.01 - Planmässige Abschreibungen			

Durch die Einnahmen von Anschluss- und Erschliessungsbeiträgen über CHF 323'312.80 haben sich die Abschreibungen entsprechend reduziert.	7'686.00	16'100.00	-8'414.00
7101.3510.01 - Einlagen in Spezialfinanzierungen Durch die Einnahmen von Anschluss- und Erschliessungsbeiträgen über CHF 323'312.80 konnten zusätzliche Einlagen in die Spezialfinanzierung gemacht werden.	216'154.05	176'405.00	39'749.05
7101.4240.01 - Grundgebühren Infolge hoher Bautätigkeiten mehr Häuser und Wohnungen; demzufolge mehr verrechnete Grundgebühren.	75'180.05	65'000.00	10'180.05
7201.3130.01 - Kanalreinigung Diese Position ist im Budgetprozess untergegangen; Arbeiten für die Kanalreinigung werden jedes Jahr ausgeführt.	14'557.75	0.00	14'557.75
7201.3510.01 - Einlagen in Spezialfinanzierungen Durch die Einnahmen von Anschluss- und Erschliessungsbeiträgen über CHF 474'215.35 konnten zusätzliche Einlagen in die Spezialfinanzierung gemacht werden.	316'055.15	0.00	-316'055.15
7201.3611.01 - Abwassergebühren Kanton Gemäss dem Amt für Industrielle Werke ist die Abwasserrechnung im Vergleich zum Vorjahr um 11 % oder rund CHF 3.5 Millionen angestiegen. Die allgemeine Teuerung und vor allem die höheren Stromkosten führen auf den Abwasserreinigungsanlagen zu einem Anstieg der Betriebskosten. Zudem fall die Kapitaldienstkosten abhängig von den getätigten Investitionen und dem gestiegenen Zinsniveau höher aus.	196'788.55	140'000.00	56'788.55
7201.4391.01 - Übertragung aus der Investitionsrechnung Da in der Abwasserbeseitigung kein Verwaltungsvermögen mehr vorhanden ist, werden die Investitionseinnahmen in die Erfolgsrechnung gebucht.	469'443.90	0.00	469'443.90
7301.4510.01 - Entnahmen aus Spezialfinanzierungen Höhere Aufwendungen beim Grünabfall sowie den Kehrichtdeponiegebühren.	10'116.78	3'400.00	6'716.78
7410.3131.03 - Anpassung Gewässerraum Projekte für Gewässerverbauungen wurden nicht realisiert.	0.00	30'000.00	-30'000.00
7410.3131.02 - Hochwasserschutz Projekte für Gewässerverbauungen wurden nicht realisiert.	0.00	20'000.00	-20'000.00
7410.3131.03 - Hydrologie Expertisen Projekte für Gewässerverbauungen wurden nicht realisiert.	0.00	10'000.00	-10'000.00
7900.3132.01 - Planungshonorare extern Die budgetierten Planungshonorare über CHF 5'000.00 wurden nicht in Auftrag gegeben.	992.40	6'750.00	-5'757.70

8 VOLKSWIRTSCHAFT

	<i>Rechnung</i>	<i>Budget</i>	<i>Abweichung</i>
8731.3120.02 - Einkauf Heizöl			

Einkauf von Heizöl, da eine grössere Reparatur (ersetzen der Stokerschnecke sowie der Brennpfanne) an der Holzschnitzelheizung vorgenommen werden musste.	20'132.95	10'000.00	10'132.95
8731.3132.02 - Planungshonorare extern Die budgetierten Planungshonorare wurden nicht benötigt.	1'680.00	10'000.00	-8'320.00
8731.3143.01 - Hausanschlüsse Die Kosten für den Fernwärmeanschluss Rebgrasse 1 sind tiefer ausgefallen als budgetiert.	19'181.90	27'000.00	-7'818.10
8731.3300.01 - Planmässige Abschreibungen Holzschnitzel-Wärmeverbund Durch die Einnahmen von Anschlussbeiträgen haben sich die planmässigen Abschreibungen reduziert.	1'313.35	10'000.00	-8'686.65
8731.3300.02 - Planmässige Abschreibungen Holzschnitzelheizung Da das alte Verwaltungsvermögen vor 2013 (Konto 14030.0002) auf 0 abgeschrieben ist; wird der Restbetrag zusätzlich auf das alte Verwaltungsvermögen vor 2013 (Konto 14090.0001) abgeschrieben.	59'906.20	54'626.00	5'280.20
8731.4240.02 - Fernwärmegebühren Wärmeverbund Erhöhung Arbeitspreis kWh von CHF 0.094 auf CHF 0.0995.	113'465.35	100'000.00	13'465.35

9 FINANZEN UND STEUERN

	<i>Rechnung</i>	<i>Budget</i>	<i>Abweichung</i>
9100.4000.01 - Einkommenssteuern natürliche Personen Steuerabgrenzung über CHF 578'000.00 gemäss der Vorlage der Steuerertragsprognose vom Kanton.	3'542'007.65	3'100'000.00	442'007.65
9100.4001.01 - Vermögenssteuern natürliche Personen Steuerabgrenzung über CHF 39'000.00 gemäss der Vorlage der Steuerertragsprognose vom Kanton.	210'864.15	190'000.00	20'864.15
9100.4002.01 - Quellensteuern natürliche Personen Gemäss der Quellensteuer-Verteilung der Finanz- und Kirchendirektion BL Liestal.	49'458.25	40'000.00	9'458.25
9100.4010.01 - Ertragssteuern juristische Personen Steuerabgrenzung über CHF 63'000.00 gemäss der Vorlage der Steuerertragsprognose vom Kanton.	142'032.65	90'000.00	52'032.65
9101..... - Steuern Vorjahre Die Steuern der Vorjahr sollten über die Jahre hinweg ausgeglichen sein = 0.	229'826.51	0.00	229'826.51
9300.4621.01 - Kantonsbeitrag Sonderlastenabgeltungen Abweichung bei der Lastenabgeltung Bildung Schülerzahl, da die Schülerzahl von 168 auf 148 abgenommen hat.	159'179.00	321'717.00	-162'538.00
9300.4622.01 - Finanzausgleich Gemäss Finanzausgleich vom Kanton.	1'889'935.00	1'500'000.00	389'935.00
9300.4631.02 - Kompensation Ergänzungsleistungen Gemäss Finanzausgleich vom Kanton (CHF 89.3033 pro Einwohner).	87'774.00	81'873.00	5'901.00
9610.4402.02 - Zinsen Festgeldanlagen			

Die nicht benötigten flüssigen Mittel wurden in Callgelder (35 Tage) angelegt.	8'942.21	0.00	8'942.21
9630.4430.02 - Baurechtszinsen FV			
Für die Baurechtszinsen der SeniorInnenwohnungen wurde ein neues Konto erfasst (0291.4470.01).	11'110.30	20'332.00	-9'221.70
9950.3010.01 - Löhne des Verwaltungs- und Betriebspersonals			
Abgrenzung der Ferien- und Überzeitguthaben.	18'600.00	0.00	18'600.00
9950.3052.01 - Pensionskassen			
Anschluss bei der BLPK, welche ihren Angestellten einen Umwandlungssatz von 5.4% statt 5% bei der Pensionierung im Alter 65 gewährt und diese Kosten in Form einer Einmalzahlung zu tragen hat.	13'282.00	0.00	13'282.00



Einwohnergemeinde Ziefen

Erläuterungen zu Abweichungen der Investitionsrechnung zum Budget

2 BILDUNG

	<i>Rechnung</i>	<i>Budget</i>	<i>Abweichung</i>
2170.5040.04 - Bau Schulanlage Der Hauptplanungskredit über CHF 450'000.00 (Beschluss EGV vom 21.11.2024) wurde noch nicht ausgeschöpft. Betrag von CHF 400'000.00 wurde neu ins Budget 2026 aufgenommen.	64'579.90	450'000.00	-385'420.10
2170.5040.06 - Schulhaussanierung Der Betrag von CHF 400'000.00 für die Schulhaussanierung (übrige Gebäude) wurde neu ins Budget 2026 aufgenommen.	0.00	-400'000.00	-400'000.00

6 VERKEHR

	<i>Rechnung</i>	<i>Budget</i>	<i>Abweichung</i>
6150.5010.15 - Voreichstrasse Die Erschliessung Voreichstrasse wurde im Jahr 2025 abgeschlossen.	21'264.60	0.00	21'264.60
6150.6352.01 - Strassenanwänderbeiträge / Landerwerb Unternehmungen Die Einwohnergemeindeversammlung hat am 24.11.2022 das Bauprojekt Erschliessung Voreichstrasse und den entsprechenden Baukredit beschlossen. Die Strassenanlage ist zwischenzeitlich fertiggestellt worden. Gestützt auf die effektiven Erstellungskosten, sowie auf die Schlussabrechnung wurde der definitive Beitragsperimeterplan erstellt.	342'981.05	0.00	342'981.05

7 UMWELTSCHUTZ UND RAUMORDNUNG

	<i>Rechnung</i>	<i>Budget</i>	<i>Abweichung</i>
7101.5030.15 - Wasserleitung Voreichstrasse Die Erschliessung Voreichstrasse wurde im Jahr 2025 abgeschlossen.	581.40	0.00	581.40
7101.5030.19 - Wasserleitung Baumgartenweg Der Ersatz von ca. 100m der Wasserleitung Baumgartenweg wurde neu auf das Jahr 2029 verschoben.	0.00	50'000.00	-50'000.00
7101.5040.02 - Reservoir Chapf Die Arbeiten für die Sanierung vom Reservoir Chapf werden erst im Jahr 2026 abgeschlossen.	70'304.40	175'000.00	-104'695.60

7101.6351.01 - Wasser-Anschlussbeiträge Private Unternehmen Verrechnung der Wasser-Anschlussbeiträge gemäss Endschätzung BGV.	45'911.35	0.00	45'911.35
7101.6352.01 - Wasser Erschliessungsbeiträge Private Unternehmen Die Einwohnergemeindeversammlung hat am 24.11.2022 das Bauprojekt Erschliessung Voreichstrasse und den entsprechenden Baukredit beschlossen. Die Strassenanlage ist zwischenzeitlich fertiggestellt worden. Gestützt auf die effektiven Erstellungskosten, sowie auf die Schlussabrechnung wurde der definitive Beitragsperimeterplan erstellt.	40'804.00	0.00	40'804.00
7101.6371.01 - Wasser-Anschlussbeiträge Private Haushalten Verrechnung der Wasser-Anschlussbeiträge gemäss Endschätzung BGV.	236'597.45	0.00	236'597.45
7201.5030.10 - Kanalisation Voreichstrasse Die Erschliessung Voreichstrasse wurde im Jahr 2025 abgeschlossen.	4'771.45	0.00	4'771.45
7201.6351.01 - Kanalisations-Anschlussbeiträge Priv. Unternehmen Verrechnung der Kanalisations-Anschlussbeiträge gemäss Endschätzung BGV.	68'867.00	0.00	68'867.00
7201.6352.01 - Kanalisation Erschliessungsbeiträge Priv. Unternehmen Die Einwohnergemeindeversammlung hat am 24.11.2022 das Bauprojekt Erschliessung Voreichstrasse und den entsprechenden Baukredit beschlossen. Die Strassenanlage ist zwischenzeitlich fertiggestellt worden. Gestützt auf die effektiven Erstellungskosten, sowie auf die Schlussabrechnung wurde der definitive Beitragsperimeterplan erstellt.	51'005.00	0.00	51'005.00
7201.6371.01 - Kanalisations-Anschlussbeiträge Private Haushalten Verrechnung der Kanalisations-Anschlussbeiträge gemäss Endschätzung BGV.	354'343.35	0.00	354'343.35
7900.5290.06 - Teilzonenplanung Dorfkern Die Kosten für den Teilzonenplan Dorfkern wurden neu mit CHF 150'000.00 ins Budget 2026 aufgenommen	0.00	100'000.00	-100'000.00

8 VOLKSWIRTSCHAFT

	<i>Rechnung</i>	<i>Budget</i>	<i>Abweichung</i>
8731.5030.01 - Holzschnitzel-Wärmeverbund Ausbau Das Projekt wurde im Jahr 2025 abgeschlossen.	6'692.00	0.00	6'692.00

Ziefen		FINANZKENNZAHLEN				
Kennzahl		Rechnung 2025		Rechnung 2024	Ø 5 Jahre	Kantonale Richtwerte
		Wert	Bewertung	Wert	Wert	
Selbstfinanzierungsgrad	Gesamthaushalt	N/V	-	94%	N/V	Der jährliche Selbstfinanzierungsgrad kann stark schwanken. Mittelfristig sollte der Selbstfinanzierungsgrad gegen 100% betragen, wobei auch der Stand der aktuellen Verschuldung und die Konjunkturlage (bei Hochkonjunktur möglichst über 100%) eine Rolle spielt.
	Allgemeiner Haushalt	N/V	-	56%	N/V	
	Wasser	N/V	-	N/V	N/V	
	Abwasser	N/V	-	N/V	N/V	
Zinsbelastungsanteil		-0,5%	Gut	-1,0%	-0,5%	<4%: Gut 4%-9%: Genügend >9%: Schlecht
Kapitaldienstanteil		1,6%	Geringe Belastung	2,0%	2,4%	<5%: Geringe Belastung 5%-15%: Tragbare Belastung >15%: Hohe Belastung
Selbstfinanzierungsanteil		21%	Gut	5%	14%	>20%: Gut 10%-20%: Mittel <10%: Schlecht
Investitionsanteil		2%	Schwache Investitionstätigkeit	11%	6%	<10%: Schwache Investitionstätigkeit 10%-20%: Mittlere Investitionstätigkeit 20%-30%: Starke Investitionstätigkeit >30%: Sehr starke Investitionstätigkeit
Nettoverschuldungsquotient		-233%	Gut	-222%	-208%	<100: Gut 100%-150%: Genügend >150%: Schlecht
Nettoschuld in Fr./Einwohner		-5 706	Nettovermögen	-4 381	-4 482	< 0 Franken: Nettovermögen 0 - 600 Franken: Geringe Verschuldung 601 - 1'500 Franken: Mittlere Verschuldung 1'501 - 3'000 Franken: Hohe Verschuldung > 3'000 Franken: Sehr hohe Verschuldung
Bruttoverschuldungsanteil		21%	Sehr gut	23%	31%	<50%: Sehr gut 50%-100%: Gut 100%-150%: Mittel 150%-200%: Schlecht >200%: Kritisch
NV: Nicht verfügbar - Wert kann nicht berechnet werden.						

Ergebnisübersicht

Einwohnergemeinde Ziefen
Buchungsperiode 2025

		Rechnung 2025		Budget 2025		Rechnung 2024	
		Aufwand	Ertrag	Aufwand	Ertrag	Aufwand	Ertrag
ERFOLGSRECHNUNG		8'945'291.85	9'143'703.50	8'012'423	7'829'493	7'854'467.25	7'868'272.92
+ Betriebliches Ergebnis:	Aufwandüberschuss Ertragsüberschuss	1'108'857.99			259'320	180'562.32	
+ Ergebnis aus Finanzierung:	Aufwandüberschuss Ertragsüberschuss	89'553.66		76'390			66'756.65
= Operatives Ergebnis (Betrieb & Finanzierung)	Aufwandüberschuss Ertragsüberschuss	1'198'411.65			182'930	113'805.67	
+ Ausserordentliches Ergebnis:	Aufwandüberschuss Ertragsüberschuss		1'000'000.00				100'000.00
= Gesamtergebnis (operativ & ausserordentlich)	Aufwandüberschuss Ertragsüberschuss	198'411.65			182'930	13'805.67	
INVESTITIONSRECHNUNG		168'193.75	1'140'509.20	1'175'000		841'948.98	431'125.35
Zunahme der Nettoinvestitionen					1'175'000		410'823.63
Abnahme der Nettoinvestitionen		972'315.45					
BILANZ		15'238'181.37	15'238'181.37			13'324'054.88	13'324'054.88
Bilanzüberschuss / Bilanzfehlbetrag			6'753'892.97				6'555'481.32

Erfolgsrechnung

Einwohnergemeinde Ziefen
Buchungsperiode 2025

	Rechnung 2025		Budget 2025		Rechnung 2024	
	Aufwand	Ertrag	Aufwand	Ertrag	Aufwand	Ertrag
0 Allgemeine Verwaltung Nettoaufwand	791'549.76	86'529.70 705'020.06	820'933	67'150 753'783	802'625.06	92'241.02 710'384.04
1 Oeffentliche Sicherheit Nettoaufwand	376'876.53	64'422.95 312'453.58	305'189	56'800 248'389	297'930.62	58'941.55 238'989.07
2 Bildung Nettoaufwand	3'933'416.30	61'372.20 3'872'044.10	2'985'321	33'604 2'951'717	3'023'625.96	79'277.80 2'944'348.16
3 Kultur und Freizeit Nettoaufwand	116'458.76	11'572.70 104'886.06	107'570	1'870 105'700	133'803.95	24'832.55 108'971.40
4 Gesundheit Nettoaufwand	549'852.85	95'787.30 454'065.55	639'100	116'800 522'300	528'933.20	128'384.65 400'548.55
5 Soziale Wohlfahrt Nettoaufwand	1'266'924.16	683'001.02 583'923.14	1'506'310	832'570 673'740	1'326'885.85	854'735.10 472'150.75
6 Verkehr Nettoaufwand	349'714.62	88'174.68 261'539.94	440'626	75'500 365'126	415'978.64	81'997.00 333'981.64
7 Umwelt und Raumplanung Nettoaufwand	1'234'614.33	1'160'775.53 73'838.80	909'489	755'201 154'288	871'194.95	788'924.90 82'270.05
8 Volkswirtschaft Nettoaufwand	221'294.80	179'500.35 41'794.45	244'416	166'795 77'621	186'005.70	163'890.90 22'114.80
9 Finanzen und Steuern Nettoertrag	303'001.39 6'409'565.68	6'712'567.07	53'469 5'669'734	5'723'203	281'288.99 5'313'758.46	5'595'047.45
Total Ertragsüberschuss Aufwandüberschuss	8'945'291.85 198'411.65	9'143'703.50	8'012'423	7'829'493 182'930	7'854'467.25 13'805.67	7'868'272.92
T o t a l	9'143'703.50	9'143'703.50	8'012'423	8'012'423	7'868'272.92	7'868'272.92

Erfolgsrechnung

Einwohnergemeinde Ziefen
Buchungsperiode 2025

Einwohnergemeinde Artengliederung		Rechnung 2025		Budget 2025		Rechnung 2024	
		Aufwand	Ertrag	Aufwand	Ertrag	Aufwand	Ertrag
3	Aufwand	8'945'291.85		8'012'423		7'854'467.25	
30	Personalaufwand	3'150'747.90		3'167'588		3'170'186.10	
300	Behörden und Kommissionen	108'593.05		127'600		122'378.55	
3000	Behörden und Kommissionen	108'593.05		127'600		122'378.55	
301	Löhne des Verwaltungs- und Betriebspersonals	714'959.05		741'700		725'608.90	
3010	Löhne des Verwaltungs- und Betriebspersonals	714'959.05		741'700		725'608.90	
302	Löhne der Lehrpersonen	1'803'675.25		1'789'193		1'811'630.45	
3020	Löhne der Lehrpersonen	1'803'675.25		1'789'193		1'811'630.45	
304	Zulagen	39'909.10		39'308		43'462.30	
3040	Erziehungszulagen	39'909.10		39'308		43'462.30	
305	Arbeitgeberbeiträge	468'858.40		443'592		453'016.50	
3050	AHV, IV, EO, ALV, Verwaltungskosten	166'151.20		164'625		166'673.65	
3052	Pensionskassen	236'667.75		213'571		216'953.20	
3053	Unfallversicherungen	7'957.85		8'902		10'546.50	
3054	Familienausgleichskasse	31'820.60		31'636		32'329.05	
3055	Krankentaggeldversicherungen	26'261.00		24'858		26'514.10	
309	Übriger Personalaufwand	14'753.05		26'195		14'089.40	
3090	Aus- und Weiterbildung des Personals	4'691.30		11'890		1'687.35	
3091	Personalrekrutierung			500			
3099	Sonstiger Personalaufwand	10'061.75		13'805		12'402.05	
31	Sach- und übriger Betriebsaufwand	1'438'669.03		1'632'188		1'426'615.65	
310	Material- und Warenaufwand	114'892.60		129'970		122'710.82	

Erfolgsrechnung

Einwohnergemeinde Ziefen
Buchungsperiode 2025

Einwohnergemeinde Artengliederung		Rechnung 2025		Budget 2025		Rechnung 2024	
		Aufwand	Ertrag	Aufwand	Ertrag	Aufwand	Ertrag
3100	Büromaterial	9'100.25		9'500		9'707.15	
3101	Betriebs-, Verbrauchsmaterial	23'236.50		36'000		23'940.90	
3102	Drucksachen, Publikationen	27'669.65		28'000		26'593.25	
3103	Fachliteratur, Zeitschriften	725.80		800		701.00	
3104	Lehrmittel	48'539.66		51'670		52'547.22	
3109	Übriger Material- und Waren- aufwand	5'620.74		4'000		9'221.30	
311	Mobilien, Maschinen, Fahrzeuge	31'536.20		61'993		44'220.70	
3110	Büromöbel und -geräte	303.70		16'393		13'832.85	
3111	Apparate, Maschinen, Fahrzeuge Werkzeuge	26'692.60		43'400		27'049.20	
3112	Dienstkleider	1'961.90		2'200		3'338.65	
3113	Hardware	2'578.00					
312	Ver- und Entsorgung	220'810.85		202'600		182'144.65	
3120	Ver- und Entsorgung	220'810.85		202'600		182'144.65	
313	Dienstleistungen und Honorare	747'640.43		830'530		648'576.65	
3130	Dienstleistungen Dritter	462'544.88		369'460		397'946.31	
3131	Planungen und Projektierungen Dritter	54'680.70		132'000		5'793.10	
3132	Honorare externe Berater, Gut- achter, Fachexperten	193'178.35		288'070		205'563.33	
3134	Sachversicherungsprämien	31'017.40		34'900		32'898.50	
3137	Steuern und Gebühren	6'219.10		6'100		6'375.41	
314	Baulicher Unterhalt	136'626.37		215'850		239'230.18	
3141	Unterhalt Strassen/Verkehrs- wege	8'436.25		23'500		65'158.44	
3143	Unterhalt übrige Tiefbauten	103'693.75		141'250		88'762.23	
3144	Unterhalt Hochbauten	24'496.37		51'100		85'309.51	
315	Unterhalt Mobilien und imma- terielle Anlagen	131'732.59		146'726		128'983.10	
3151	Unterhalt Apparate, Maschinen, Fahrzeuge, Werkzeuge	38'247.92		43'300		48'272.05	

Erfolgsrechnung

Einwohnergemeinde Ziefen
Buchungsperiode 2025

Einwohnergemeinde Artengliederung		Rechnung 2025		Budget 2025		Rechnung 2024	
		Aufwand	Ertrag	Aufwand	Ertrag	Aufwand	Ertrag
3153	Informatik-Unterhalt (Hardware)	49'049.83		53'666		42'205.61	
3158	Unterhalt immaterielle Anlagen	43'829.84		48'960		37'900.44	
3159	Unterhalt übrige mobile Anlagen	605.00		800		605.00	
316	Mieten, Leasing, Pachten, Benützungskosten	8'143.20		8'360		8'493.20	
3160	Miete und Pacht Liegenschaften	360.00		360		710.00	
3162	Raten für operatives Leasing	7'783.20		8'000		7'783.20	
317	Spesenentschädigungen	21'976.34		29'459		21'433.00	
3170	Reisekosten und Spesen	5'815.55		6'600		4'299.35	
3171	Exkursionen, Schulreisen und Lager	16'160.79		22'859		17'133.65	
318	Wertberichtigungen auf Forderungen	12'147.50				30'541.15	
3180	Wertberichtigungen auf Forderungen	4'000.00				2'600.00	
3181	Tatsächliche Forderungsverluste	983.55				712.35	
3182	Wertberichtigung Steuerguthaben natürliche Personen					20'600.00	
3183	Tatsächliche Forderungsverluste Steuerguthaben natürliche P	6'097.25				6'628.80	
3185	Tatsächliche Forderungsverluste Steuerguthaben juristische	1'066.70					
319	Verschiedener Betriebsaufwand	13'162.95		6'700		282.20	
3199	Übriger Betriebsaufwand	13'162.95		6'700		282.20	
33	Abschreibungen Verwaltungsvermögen	187'519.95		204'141		230'768.15	
330	Abschreibungen Sachanlagen	187'519.95		204'141		230'768.15	

Erfolgsrechnung

Einwohnergemeinde Ziefen
Buchungsperiode 2025

Einwohnergemeinde Artengliederung		Rechnung 2025		Budget 2025		Rechnung 2024	
		Aufwand	Ertrag	Aufwand	Ertrag	Aufwand	Ertrag
3300	Planmässige Abschreibungen Sachanlagen	187'519.95		204'141		230'768.15	
34	Finanzaufwand	11'389.00		8'850		185'824.05	
340	Zinsaufwand	5'883.85		3'000		8'661.95	
3403	Vergütungszinsen/Skonti Steuern	6'270.40		3'000		8'033.20	
3409	Übrige Passivzinsen	386.55-				628.75	
343	Liegenschaftenaufwand Finanz- vermögen	5'505.15		5'850		1'522.10	
3430	Baulicher Unterhalt Finanzver- mögen	4'935.40		5'000		1'149.15	
3439	Übriger Liegenschaftsaufwand Finanzvermögen	569.75		850		372.95	
344	Wertberichtigungen Finanzver- mögen					175'640.00	
3441	Wertberichtigung Sachanlagen Finanzvermögen					175'640.00	
35	Einlagen in Fonds und Spezial- finanzierungen	535'355.00		179'188		229'690.70	
351	Einlagen in Fonds und Spezial- finanzierungen im Eigenkapital	535'355.00		179'188		229'690.70	
3510	Einlagen in Spezialfinanzie- rungen	532'209.20		176'405		221'225.00	
3511	Einlagen in Fonds des Eigen- kapitals	3'145.80		2'783		8'465.70	
36	Transferaufwand	2'506'161.87		2'717'575		2'405'615.50	
361	Entschädigungen an Gemeinwesen	934'732.90		964'416		839'578.95	
3611	Entschädigungen an Kanton	243'018.55		188'000		215'025.80	

Erfolgsrechnung

Einwohnergemeinde Ziefen
Buchungsperiode 2025

Einwohnergemeinde Artengliederung		Rechnung 2025		Budget 2025		Rechnung 2024	
		Aufwand	Ertrag	Aufwand	Ertrag	Aufwand	Ertrag
3612	Entschädigungen an Gemeinden und Zweckverbände	459'047.10		426'416		386'961.00	
3614	Entschädigungen an öffentliche Unternehmungen	232'667.25		350'000		237'592.15	
362	Finanz- und Lastenausgleich	16'850.00		17'000		16'760.00	
3625	Finanzierung Solidaritätsbeitrag	16'850.00		17'000		16'760.00	
363	Beiträge an Gemeinwesen und Dritte	1'554'578.97		1'736'159		1'549'276.55	
3631	Beiträge an Kanton	170'049.50		164'035		185'357.50	
3632	Beiträge an Gemeinden und Zweckverbände	313'624.60		275'513		241'283.25	
3634	Beiträge an öffentliche Unternehmungen	30'139.90		30'201		29'467.60	
3636	Beiträge an private Organisationen ohne Erwerbszweck	201'945.22		272'810		239'274.40	
3637	Beiträge an private Haushalte	838'819.75		993'600		853'893.80	
38	Ausserordentlicher Aufwand	1'000'000.00				100'000.00	
389	Einlagen in das Eigenkapital	1'000'000.00				100'000.00	
3893	Einlagen in Vorfinanzierungen	1'000'000.00				100'000.00	
39	Interne Verrechnungen	115'449.10		102'893		105'767.10	
390	Material- und Warenbezüge	14'500.00		14'500		14'500.00	
3900	Interne Verrechnungen von Material- und Warenbezügen	14'500.00		14'500		14'500.00	
391	Dienstleistungen	85'485.00		78'200		80'090.00	
3910	Interne Verrechnungen von Dienstleistungen	85'485.00		78'200		80'090.00	
394	Kalk. Zinsen und Finanzaufwand	15'464.10		10'193		11'177.10	

Erfolgsrechnung

Einwohnergemeinde Ziefen
Buchungsperiode 2025

Einwohnergemeinde Artengliederung		Rechnung 2025		Budget 2025		Rechnung 2024	
		Aufwand	Ertrag	Aufwand	Ertrag	Aufwand	Ertrag
3940	Interne Verrechnungen von kalk. . Zinsen und Finanzaufwand	15'464.10		10'193		11'177.10	
4	Ertrag		9'143'703.50		7'829'493	13'805.67	7'868'272.92
40	Fiskalertrag		4'202'246.20		3'438'000		3'332'418.44
400	Steuern natürliche Personen		3'962'723.50		3'330'000		3'156'395.04
4000	Einkommenssteuern natürliche P ersonen		3'718'617.05		3'100'000		2'954'238.14
4001	Vermögenssteuern natürliche Pe rsonen		194'648.20		190'000		157'601.10
4002	Quellensteuern natürliche Pers onen		49'458.25		40'000		44'555.80
401	Steuern juristische Personen		239'522.70		108'000		176'023.40
4010	Ertragssteuern juristische Per sonen		212'215.75		90'000		150'658.65
4011	Kapitalsteuern juristische Per sonen		27'306.95		18'000		25'364.75
41	Regalien und Konzessionen		14'955.00		12'595		15'131.00
410	Regalien		5'605.00		5'795		5'605.00
4100	Regalien		5'605.00		5'795		5'605.00
412	Konzessionen		9'350.00		6'800		9'526.00
4120	Konzessionen		9'350.00		6'800		9'526.00
42	Entgelte		1'105'393.85		1'018'537		1'206'156.92
420	Ersatzabgaben		61'273.40		55'000		55'075.35
4200	Ersatzabgaben		61'273.40		55'000		55'075.35
421	Gebühren für Amtshandlungen		20'105.20		23'000		35'250.17
4210	Gebühren für Amtshandlungen		20'105.20		23'000		35'250.17

Erfolgsrechnung

Einwohnergemeinde Ziefen
Buchungsperiode 2025

Einwohnergemeinde Artengliederung	Rechnung 2025		Budget 2025		Rechnung 2024	
	Aufwand	Ertrag	Aufwand	Ertrag	Aufwand	Ertrag
424 Benützungsgebühren und Dienstleistungen		842'513.15		818'900		803'976.40
4240 Benützungsgebühren und Dienstleistungen		842'513.15		818'900		803'976.40
425 Erlös aus Verkäufen		9'488.90		10'800		16'047.05
4250 Verkäufe		9'488.90		10'800		16'047.05
426 Rückerstattungen		170'967.85		110'337		287'125.50
4260 Rückerstattungen und Kostenbeteiligungen Dritter		170'967.85		110'337		287'125.50
429 Übrige Entgelte		1'045.35		500		8'682.45
4290 Übrige Entgelte		1'045.35		500		8'682.45
43 Verschiedene Erträge		469'443.90				41'270.95-
439 Übriger Ertrag		469'443.90				41'270.95-
4391 Übertragung aus der Investitionsrechnung		469'443.90				41'270.95-
44 Finanzertrag		100'942.66		85'240		119'067.40
440 Zinsertrag		49'338.46		43'445		85'898.55
4400 Zinsen flüssige Mittel		30.00				60.00
4401 Zinsen Forderungen und Kontokorrente		926.65				1'006.45
4402 Zinsen Finanzanlagen		12'387.06		3'445		42'638.75
4403 Verzugszinsen Steuern		35'994.75		40'000		42'193.35
443 Liegenschaftenertrag Finanzvermögen		12'834.10		23'255		14'628.85
4430 Pacht- und Mietzinse Liegenschaftlichen Finanzvermögen		12'834.10		23'255		14'628.85

Erfolgsrechnung

Einwohnergemeinde Ziefen
Buchungsperiode 2025

Einwohnergemeinde Artengliederung	Rechnung 2025		Budget 2025		Rechnung 2024	
	Aufwand	Ertrag	Aufwand	Ertrag	Aufwand	Ertrag
447 Liegenschaftenertrag Verwaltun gsvermögen		38'770.10		18'540		18'540.00
4470 Pacht- und Mietzinse Liegensch aften Verwaltungsvermögen		38'770.10		18'540		18'540.00
45 Entnahmen aus Fonds und Spezia lfinanzierungen		20'525.73		90'805		186'256.55
451 Entnahmen aus Fonds und Spezia lfinanzierungen im Eigenkapita		20'525.73		90'805		186'256.55
4510 Entnahmen aus Spezialfinanzier ungen		10'116.78		90'805		112'902.80
4511 Entnahmen aus Fonds des Eigenk apitals		10'408.95				73'353.75
46 Transferertrag		3'114'747.06		3'081'423		2'944'746.46
460 Ertragsanteile von Dritten		68'759.60		69'221		63'757.20
4600 Anteil an Bundeserträgen		68'759.60		69'221		63'757.20
461 Entschädigungen von Gemeinwese n		637'892.22		817'000		760'647.70
4611 Entschädigungen vom Kanton		621'261.22		800'500		744'482.25
4612 Entschädigungen von Gemeinden und Zweckverbänden		16'631.00		16'500		16'165.45
462 Finanz- und Lastenausgleich		2'049'114.00		1'821'717		1'737'141.00
4621 Lastenabgeltungen		159'179.00		321'717		321'717.00
4622 Ressourcenausgleich		1'889'935.00		1'500'000		1'415'424.00
463 Beiträge von Gemeinwesen und D ritten		357'511.08		371'985		381'584.10
4630 Beiträge vom Bund		2'344.40		2'250		2'320.80
4631 Beiträge vom Kanton		344'429.03		351'965		367'283.35
4632 Beiträge von Gemeinden und Zwe ckverbänden		10'737.65		17'770		11'979.95

Erfolgsrechnung

Einwohnergemeinde Ziefen
Buchungsperiode 2025

Einwohnergemeinde Artengliederung		Rechnung 2025		Budget 2025		Rechnung 2024	
		Aufwand	Ertrag	Aufwand	Ertrag	Aufwand	Ertrag
469	Verschiedener Transferertrag		1'470.16		1'500		1'616.46
4699	Rückverteilungen		1'470.16		1'500		1'616.46
49	Interne Verrechnungen	198'411.65	115'449.10		102'893	13'805.67	105'767.10
490	Material- und Warenbezüge		14'500.00		14'500		14'500.00
4900	Interne Verrechnung von Material- und Warenbezügen		14'500.00		14'500		14'500.00
491	Dienstleistungen		85'485.00		78'200		80'090.00
4910	Interne Verrechnung von Dienstleistungen		85'485.00		78'200		80'090.00
494	Kalk. Zinsen und Finanzaufwand		15'464.10		10'193		11'177.10
4940	Interne Verrechnung von kalk. Zinsen und Finanzaufwand		15'464.10		10'193		11'177.10
900	Abschluss Erfolgsrechnung	198'411.65				13'805.67	
9000	Ertragsüberschuss	198'411.65				13'805.67	

Erfolgsrechnung

Einwohnergemeinde Ziefen
Buchungsperiode 2025

Einwohnergemeinde	Rechnung 2025		Budget 2025		Rechnung 2024	
	Aufwand	Ertrag	Aufwand	Ertrag	Aufwand	Ertrag
Einwohnergemeinde	9'143'703.50	9'143'703.50	8'012'423	7'829'493 182'930	7'868'272.92	7'868'272.92
0 ALLGEMEINE VERWALTUNG	791'549.76	86'529.70 705'020.06	820'933	67'150 753'783	802'625.06	92'241.02 710'384.04
1 ÖFFENTLICHE ORDNUNG UND SICHERHEIT	376'876.53	64'422.95 312'453.58	305'189	56'800 248'389	297'930.62	58'941.55 238'989.07
2 BILDUNG	3'933'416.30	61'372.20 3'872'044.10	2'985'321	33'604 2'951'717	3'023'625.96	79'277.80 2'944'348.16
3 KULTUR, SPORT, FREIZEIT, KIRCHE	116'458.76	11'572.70 104'886.06	107'570	1'870 105'700	133'803.95	24'832.55 108'971.40
4 GESUNDHEIT	549'852.85	95'787.30 454'065.55	639'100	116'800 522'300	528'933.20	128'384.65 400'548.55
5 SOZIALE SICHERHEIT	1'266'924.16	683'001.02 583'923.14	1'506'310	832'570 673'740	1'326'885.85	854'735.10 472'150.75
6 VERKEHR	349'714.62	88'174.68 261'539.94	440'626	75'500 365'126	415'978.64	81'997.00 333'981.64
7 UMWELTSCHUTZ UND RAUMORDNUNG	1'234'614.33	1'160'775.53 73'838.80	909'489	755'201 154'288	871'194.95	788'924.90 82'270.05
8 VOLKSWIRTSCHAFT	221'294.80	179'500.35 41'794.45	244'416	166'795 77'621	186'005.70	163'890.90 22'114.80
9 FINANZEN UND STEUERN	303'001.39 6'409'565.68	6'712'567.07	53'469 5'669'734	5'723'203	281'288.99 5'313'758.46	5'595'047.45

Erfolgsrechnung

Einwohnergemeinde Ziefen
Buchungsperiode 2025

Einwohnergemeinde		Rechnung 2025		Budget 2025		Rechnung 2024	
		Aufwand	Ertrag	Aufwand	Ertrag	Aufwand	Ertrag
0	ALLGEMEINE VERWALTUNG	791'549.76	86'529.70	820'933	67'150	802'625.06	92'241.02
01	Legislative und Exekutive	123'377.03		140'000		127'421.21	
011	Legislative	23'293.43		32'800		24'740.41	
0110	Legislative	23'293.43		32'800		24'740.41	
3000	Behörden und Kommissionen	5'545.00		10'500		7'137.10	
3100	Büromaterial	2'115.00		2'000		1'626.90	
3130	Dienstleistungen Dritter	1'504.98		1'500		1'332.16	
3132	Honorare externe Berater, Gutachter, Fachexperten	2'279.50		6'000		2'287.60	
3170	Reisekosten und Spesen	1'148.95		2'100		1'656.65	
3900	Interne Verrechnungen von Material- und Warenbezügen	10'700.00		10'700		10'700.00	
012	Exekutive	100'083.60		107'200		102'680.80	
0120	Exekutive	100'083.60		107'200		102'680.80	
3000	Behörden und Kommissionen	89'414.80		93'700		92'275.60	
3050	AHV, IV, EO, ALV, Verwaltungskosten	4'643.05		5'000		4'766.50	
3054	Familienausgleichskasse	882.60		900		909.95	
3090	Aus- und Weiterbildung des Personals	0.00		1'000		0.00	
3099	Sonstiger Personalaufwand	1'205.80		3'000		2'471.80	
3170	Reisekosten und Spesen	3'137.35		2'800		1'456.95	
3900	Interne Verrechnungen von Material- und Warenbezügen	800.00		800		800.00	

Erfolgsrechnung

Einwohnergemeinde Ziefen
Buchungsperiode 2025

Einwohnergemeinde		Rechnung 2025		Budget 2025		Rechnung 2024	
		Aufwand	Ertrag	Aufwand	Ertrag	Aufwand	Ertrag
02	Allgemeine Dienste	668'172.73	86'529.70	680'933	67'150	675'203.85	92'241.02
022	Allgemeine Dienste	668'172.73	66'299.60	680'933	67'150	675'203.85	92'241.02
0220	Allgemeine Dienste	668'172.73	66'299.60	680'933	67'150	675'203.85	92'241.02
3010	Löhne des Verwaltungs- und Betriebspersonals	336'703.15		340'000		339'466.85	
3040	Erziehungszulagen	5'979.05		2'600		2'526.60	
3050	AHV, IV, EO, ALV, Verwaltungskosten	21'681.60		20'000		21'633.10	
3052	Pensionskassen	37'639.20		35'200		38'029.95	
3053	Unfallversicherungen	1'927.80		2'000		1'877.20	
3054	Familienausgleichskasse	4'208.75		4'000		4'201.55	
3055	Krankentaggeldversicherungen	3'622.15		3'200		3'614.30	
3090	Aus- und Weiterbildung des Personals	420.00		1'500		0.00	
3091	Personalrekrutierung	0.00		500		0.00	
3099	Sonstiger Personalaufwand	2'701.90		3'500		2'210.20	
3100	Büromaterial	2'500.85		2'500		3'449.05	
3101	Betriebs-, Verbrauchsmaterial	0.00		500		0.00	
3102	Drucksachen, Publikationen	27'669.65		28'000		26'593.25	
3103	Fachliteratur, Zeitschriften	725.80		800		701.00	
3109	Übriger Material- und Warenaufwand	4'019.89		2'500		7'625.65	
3120	Ver- und Entsorgung	13'265.60		11'700		11'952.30	
3130	Dienstleistungen Dritter	23'033.85		25'500		24'069.45	
3132	Honorare externe Berater, Gutachter, Fachexperten	5'828.95		8'000		4'601.30	
3134	Sachversicherungsprämien	9'918.70		10'000		9'211.05	
3144	Unterhalt Hochbauten	5'770.15		9'500		12'709.81	
3151	Unterhalt Apparate, Maschinen, Fahrzeuge, Werkzeuge	0.00		700		0.00	
3153	Informatik-Unterhalt (Hardware)	18'908.60		20'000		16'443.90	
3158	Unterhalt immaterielle Anlagen	43'829.84		48'960		37'900.44	

Erfolgsrechnung

Einwohnergemeinde Ziefen
Buchungsperiode 2025

Einwohnergemeinde		Rechnung 2025		Budget 2025		Rechnung 2024	
		Aufwand	Ertrag	Aufwand	Ertrag	Aufwand	Ertrag
3170	Reisekosten und Spesen	507.25		500		342.00	
3199	Übriger Betriebsaufwand	3'728.60		3'000		3'301.70	
3300	Planmässige Abschreibungen Sachanlagen	32'752.50		32'752		40'940.60	
3611	Entschädigungen an Kanton	46'230.00		48'000		52'480.00	
3631	Beiträge an Kanton	313.00		341		341.00	
3634	Beiträge an öffentliche Unter- nehmungen	9'415.90		9'180		9'004.60	
3636	Beiträge an private Organisa- tionen ohne Erwerbszweck	3'000.00		3'000		1'898.00-	
3910	Interne Verrechnungen von Dienstleistungen	1'870.00		3'000		1'875.00	
4210	Gebühren für Amtshandlungen		19'557.45		23'000		34'715.47
4240	Benützungsgebühren und Dienstl eistungen		9'108.50		6'000		7'516.50
4250	Verkäufe		70.00		200		50.00
4260	Rückerstattungen und Kosten- beteiligungen Dritter		1'173.25		1'500		15'077.80
4612	Entschädigungen von Gemeinden und Zweckverbänden		16'631.00		16'500		16'165.45
4630	Beiträge vom Bund		2'344.40		2'250		2'320.80
4900	Interne Verrechnung von Materi- al- und Warenbezügen		12'500.00		12'500		12'500.00
4910	Interne Verrechnung von Dienst- leistungen		4'915.00		5'200		3'895.00
029	Verwaltungsliegenschaften		20'230.10				
0291	SeniorInnenwohnungen		20'230.10				
4470	Pacht- und Mietzinse Liegensch- aften Verwaltungsvermögen		20'230.10		0		0.00

Erfolgsrechnung

Einwohnergemeinde Ziefen
Buchungsperiode 2025

Einwohnergemeinde		Rechnung 2025		Budget 2025		Rechnung 2024	
		Aufwand	Ertrag	Aufwand	Ertrag	Aufwand	Ertrag
1	ÖFFENTLICHE ORDNUNG UND SICHERHEIT	376'876.53	64'422.95	305'189	56'800	297'930.62	58'941.55
11	Polizei	6'637.30	162.15	12'000	1'000	7'069.75	162.15
111	Polizei	6'637.30	162.15	12'000	1'000	7'069.75	162.15
1110	Polizei	6'637.30	162.15	12'000	1'000	7'069.75	162.15
3132	Honorare externe Berater, Gutachter, Fachexperten	6'637.30		12'000		7'069.75	
4120	Konzessionen		0.00		500		0.00
4290	Übrige Entgelte		162.15		500		162.15
14	Allgemeines Rechtswesen und Vormundschaftswesen	236'845.43	1'615.00	152'107	800	149'557.87	1'875.00
140	Allgemeines Rechtswesen und Vormundschaftswesen	236'845.43	1'615.00	152'107	800	149'557.87	1'875.00
1400	Allgemeines Rechtswesen	16'385.90	1'615.00	26'200	800	7'805.15	1'875.00
3132	Honorare externe Berater, Gutachter, Fachexperten	16'385.90		26'200		7'805.15	
4120	Konzessionen		825.00		300		735.00
4611	Entschädigungen vom Kanton		790.00		500		1'140.00
1401	Kindes- und Erwachsenenschutz	220'459.53		125'907		141'752.72	
3130	Dienstleistungen Dritter	74'116.43		20'100		48'196.07	
3632	Beiträge an Gemeinden und Zweckverbände	146'343.10		105'807		93'556.65	

Erfolgsrechnung

Einwohnergemeinde Ziefen
Buchungsperiode 2025

Einwohnergemeinde		Rechnung 2025		Budget 2025		Rechnung 2024	
		Aufwand	Ertrag	Aufwand	Ertrag	Aufwand	Ertrag
15	Feuerwehr	90'174.70	62'645.80	92'000	55'000	77'132.60	56'904.40
150	Feuerwehr	90'174.70	62'645.80	92'000	55'000	77'132.60	56'904.40
1500	Feuerwehr	90'174.70	62'645.80	92'000	55'000	77'132.60	56'904.40
3120	Ver- und Entsorgung	916.45		1'000		1'580.15	
3181	Tatsächliche Forderungsverluste	983.55		0		712.35	
3409	Übrige Passivzinsen	386.55-		0		628.75	
3632	Beiträge an Gemeinden und Zweckverbände	87'661.25		90'000		73'211.35	
3900	Interne Verrechnungen von Material- und Warenbezügen	1'000.00		1'000		1'000.00	
4200	Ersatzabgaben		61'273.40		55'000		55'075.35
4210	Gebühren für Amtshandlungen		367.75		0		334.70
4290	Übrige Entgelte		78.00		0		522.00
4401	Zinsen Forderungen und Kontokorrente		926.65		0		972.35
16	Militär und Bevölkerungsschutz	43'219.10		49'082		64'170.40	
161	Militär	4'415.85		8'876		27'125.95	
1611	Schiesswesen	4'415.85		8'876		27'125.95	
3120	Ver- und Entsorgung	1'141.60		1'400		1'330.10	
3143	Unterhalt übrige Tiefbauten	0.00		2'000		1'510.15	
3144	Unterhalt Hochbauten	1'098.25		3'100		21'565.70	
3151	Unterhalt Apparate, Maschinen, Fahrzeuge, Werkzeuge	0.00		200		0.00	
3300	Planmässige Abschreibungen Sachanlagen	2'176.00		2'176		2'720.00	

Erfolgsrechnung

Einwohnergemeinde Ziefen
Buchungsperiode 2025

Einwohnergemeinde		Rechnung 2025		Budget 2025		Rechnung 2024	
		Aufwand	Ertrag	Aufwand	Ertrag	Aufwand	Ertrag
162	Bevölkerungsschutz	38'803.25		40'206		37'044.45	
1620	Bevölkerungsschutz	30'253.85		33'727		32'324.80	
3000	Behörden und Kommissionen	116.00		1'000		116.00	
3632	Beiträge an Gemeinden und Zweckverbände	30'137.85		32'727		32'208.80	
1621	Ziviler Gemeindeführungsstab	8'549.40		6'479		4'719.65	
3151	Unterhalt Apparate, Maschinen, Fahrzeuge, Werkzeuge	0.00		500		0.00	
3632	Beiträge an Gemeinden und Zweckverbände	8'549.40		5'979		4'719.65	
2	BILDUNG	3'933'416.30	61'372.20	2'985'321	33'604	3'023'625.96	79'277.80
21	Obligatorische Schule	3'933'416.30	61'372.20	2'985'321	33'604	3'023'625.96	79'277.80
211	Kindergarten	390'022.70	22'159.05	342'004		323'136.99	
2110	Kindergarten	390'022.70	22'159.05	342'004		323'136.99	
3020	Löhne der Lehrpersonen	319'452.70		281'342		261'928.60	
3040	Erziehungszulagen	2'326.90		1'158		4'343.05	
3050	AHV, IV, EO, ALV, Verwaltungskosten	20'867.95		17'611		17'113.10	
3052	Pensionskassen	30'776.90		23'044		19'189.55	
3053	Unfallversicherungen	434.75		381		2'278.40	
3054	Familienausgleichskasse	3'995.85		3'372		3'277.20	
3055	Krankentaggeldversicherungen	4'769.75		4'422		4'744.25	
3090	Aus- und Weiterbildung des Personals	355.00		930		0.00	
3099	Sonstiger Personalaufwand	260.00		720		431.40	
3104	Lehrmittel	4'700.54		5'298		6'196.64	
3130	Dienstleistungen Dritter	959.70		1'300		924.70	
3170	Reisekosten und Spesen	0.00		50		0.00	

Erfolgsrechnung

Einwohnergemeinde Ziefen
Buchungsperiode 2025

Einwohnergemeinde		Rechnung 2025		Budget 2025		Rechnung 2024	
		Aufwand	Ertrag	Aufwand	Ertrag	Aufwand	Ertrag
3171	Exkursionen, Schulreisen und Lager	1'122.66		2'376		1'710.10	
3612	Entschädigungen an Gemeinden und Zweckverbände	0.00		0		1'000.00	
4260	Rückerstattungen und Kostenbeteiligungen Dritter		22'159.05		0		0.00
212	Primarschule	1'702'623.90	11'335.35	1'763'029	4'000	1'765'901.88	52'512.80
2120	Primarschule	1'702'623.90	11'335.35	1'763'029	4'000	1'765'901.88	52'512.80
3020	Löhne der Lehrpersonen	1'331'178.15		1'356'432		1'398'884.95	
3040	Erziehungszulagen	26'549.95		25'350		26'907.35	
3050	AHV, IV, EO, ALV, Verwaltungskosten	85'920.35		86'051		87'946.45	
3052	Pensionskassen	108'023.40		102'946		102'913.25	
3053	Unfallversicherungen	1'789.55		1'797		1'831.15	
3054	Familienausgleichskasse	16'459.95		16'636		17'254.85	
3055	Krankentaggeldversicherungen	14'309.35		13'266		14'232.60	
3090	Aus- und Weiterbildung des Personals	2'746.30		4'260		1'137.35	
3099	Sonstiger Personalaufwand	2'420.00		2'840		3'162.15	
3104	Lehrmittel	43'839.12		46'372		46'350.58	
3130	Dienstleistungen Dritter	4'361.20		5'700		4'641.45	
3170	Reisekosten und Spesen	0.00		100		0.00	
3171	Exkursionen, Schulreisen und Lager	15'038.13		20'483		15'423.55	
3199	Übriger Betriebsaufwand	2'535.85		3'700		3'286.90	
3511	Einlagen in Fonds des Eigenkapitals	1'573.10		0		6'986.90	
3612	Entschädigungen an Gemeinden und Zweckverbände	45'879.50		77'096		41'516.20	
4240	Benützungsgebühren und Dienstleistungen		4'906.50		4'000		4'678.00
4260	Rückerstattungen und Kostenbeteiligungen Dritter		6'019.90		0		47'834.80
4511	Entnahmen aus Fonds des Eigenkapitals		408.95		0		0.00

Erfolgsrechnung

Einwohnergemeinde Ziefen
Buchungsperiode 2025

Einwohnergemeinde		Rechnung 2025		Budget 2025		Rechnung 2024	
		Aufwand	Ertrag	Aufwand	Ertrag	Aufwand	Ertrag
214	Musikschule	129'732.60		128'950		119'993.70	
2140	Musikschule	129'732.60		128'950		119'993.70	
3159	Unterhalt übrige mobile Anlagen	605.00		800		605.00	
3612	Entschädigungen an Gemeinden und Zweckverbände	128'647.00		127'650		118'791.40	
3637	Beiträge an private Haushalte	480.60		500		597.30	
217	Schulliegenschaften	1'425'203.70	27'877.80	495'079	29'604	570'719.61	26'765.00
2170	Schulliegenschaften	1'425'203.70	27'877.80	495'079	29'604	570'719.61	26'765.00
3010	Löhne des Verwaltungs- und Betriebspersonals	154'314.70		153'000		155'552.60	
3040	Erziehungszulagen	5'053.20		5'100		5'053.20	
3050	AHV, IV, EO, ALV, Verwaltungskosten	10'008.80		10'000		10'266.20	
3052	Pensionskassen	8'117.40		10'500		10'324.80	
3053	Unfallversicherungen	895.10		1'000		918.25	
3054	Familienausgleichskasse	1'893.75		2'000		1'942.70	
3055	Krankentaggeldversicherungen	1'575.60		1'600		1'616.25	
3090	Aus- und Weiterbildung des Personals	570.00		1'200		550.00	
3099	Sonstiger Personalaufwand	1'429.75		1'000		1'540.45	
3101	Betriebs-, Verbrauchsmaterial	5'696.45		9'400		6'429.50	
3110	Büromöbel und -geräte	303.70		16'393		13'832.85	
3111	Apparate, Maschinen, Fahrzeuge Werkzeuge	9'778.85		23'400		0.00	
3112	Dienstkleider	685.25		700		832.90	
3120	Ver- und Entsorgung	83'165.30		76'500		79'014.00	
3130	Dienstleistungen Dritter	6'275.50		6'360		5'488.35	
3131	Planungen und Projektierungen Dritter	4'134.75		8'000		5'793.10	
3134	Sachversicherungsprämien	15'111.50		17'900		17'866.15	
3137	Steuern und Gebühren	0.00		100		0.00	
3143	Unterhalt übrige Tiefbauten	25'173.10		35'250		17'403.70	

Erfolgsrechnung

Einwohnergemeinde Ziefen
Buchungsperiode 2025

Einwohnergemeinde		Rechnung 2025		Budget 2025		Rechnung 2024	
		Aufwand	Ertrag	Aufwand	Ertrag	Aufwand	Ertrag
3144	Unterhalt Hochbauten	15'391.02		36'000		50'395.25	
3151	Unterhalt Apparate, Maschinen, Fahrzeuge, Werkzeuge	13'214.00		12'900		6'095.90	
3153	Informatik-Unterhalt (Hardware)	30'141.23		33'666		25'761.71	
3162	Raten für operatives Leasing	7'783.20		8'000		7'783.20	
3170	Reisekosten und Spesen	458.40		250		142.80	
3300	Planmässige Abschreibungen Sachanlagen	24'033.15		24'033		46'115.75	
3511	Einlagen in Fonds des Eigen- kapitals	0.00		827		0.00	
3893	Einlagen in Vorfinanzierungen	1'000'000.00		0		100'000.00	
4250	Verkäufe		0.00		0		2'720.00
4260	Rückerstattungen und Kosten- beteiligungen Dritter		3'557.80		737		885.00
4470	Pacht- und Mietzinse Liegensch- aften Verwaltungsvermögen		17'040.00		17'040		17'040.00
4910	Interne Verrechnung von Dienst- leistungen		7'280.00		11'000		6'120.00
4940	Interne Verrechnung von kalk. Zinsen und Finanzaufwand		0.00		827		0.00
218	Schulergänzende Tagesbetreuung	7'347.20		12'000		3'564.68	
2180	Schulergänzende Tagesbetreuung	7'347.20		12'000		3'564.68	
3132	Honorare externe Berater, Gut- achter, Fachexperten	7'347.20		12'000		3'564.68	
219	Übrige obligatorische Schule	278'486.20		244'259		240'309.10	
2190	Schulleitung und Schulrat	243'977.70		243'428		239'478.10	
3000	Behörden und Kommissionen	8'049.25		10'700		9'716.10	
3010	Löhne des Verwaltungs- und Betriebspersonals	35'419.80		35'500		35'113.00	
3020	Löhne der Lehrpersonen	153'044.40		151'419		150'816.90	
3050	AHV, IV, EO, ALV, Verwaltungs- kosten	12'527.45		12'183		12'510.90	

Erfolgsrechnung

Einwohnergemeinde Ziefen
Buchungsperiode 2025

Einwohnergemeinde		Rechnung 2025		Budget 2025		Rechnung 2024	
		Aufwand	Ertrag	Aufwand	Ertrag	Aufwand	Ertrag
3052	Pensionskassen	23'042.25		23'281		23'112.70	
3053	Unfallversicherungen	417.10		414		412.70	
3054	Familienausgleichskasse	2'392.95		2'328		2'389.80	
3055	Krankentaggeldversicherungen	368.50		370		365.30	
3090	Aus- und Weiterbildung des Personals	600.00		700		0.00	
3099	Sonstiger Personalaufwand	766.60		1'245		121.50	
3100	Büromaterial	4'484.40		5'000		4'631.20	
3113	Hardware	2'578.00		0		0.00	
3631	Beiträge an Kanton	287.00		288		288.00	
2192	Volksschule, sonstiges	34'508.50		831		831.00	
3130	Dienstleistungen Dritter	33'622.50		0		0.00	
3634	Beiträge an öffentliche Unternehmungen	886.00		831		831.00	
3	KULTUR, SPORT, FREIZEIT, KIRCHE	116'458.76	11'572.70	107'570	1'870	133'803.95	24'832.55
31	Kulturerbe	76'596.56	11'572.70	67'970	1'870	79'630.90	24'832.55
311	Museen und Kulturförderung	62'961.46	11'572.70	50'970	1'870	61'357.80	24'832.55
3110	Museen und Kulturförderung	62'961.46	11'572.70	50'970	1'870	61'357.80	24'832.55
3511	Einlagen in Fonds des Eigenkapitals	1'572.70		1'870		1'478.80	
3636	Beiträge an private Organisationen ohne Erwerbszweck	50'903.76		40'100		52'904.00	
3910	Interne Verrechnungen von Dienstleistungen	10'485.00		9'000		6'975.00	
4511	Entnahmen aus Fonds des Eigenkapitals		10'000.00		0		23'353.75
4940	Interne Verrechnung von kalk. Zinsen und Finanzaufwand		1'572.70		1'870		1'478.80

Erfolgsrechnung

Einwohnergemeinde Ziefen
Buchungsperiode 2025

Einwohnergemeinde		Rechnung 2025		Budget 2025		Rechnung 2024	
		Aufwand	Ertrag	Aufwand	Ertrag	Aufwand	Ertrag
312	Denkmalpflege und Heimatschutz	13'635.10		17'000		18'273.10	
3120	Denkmalpflege und Heimatschutz	13'635.10		17'000		18'273.10	
3120	Ver- und Entsorgung	13'035.10		16'000		17'773.10	
3144	Unterhalt Hochbauten	600.00		500		500.00	
3634	Beiträge an öffentliche Unternehmungen	0.00		500		0.00	
32	Kultur allgemein	5'500.00		5'500		5'500.00	
321	Bibliotheken und Literatur	5'500.00		5'500		5'500.00	
3210	Bibliotheken und Literatur	5'500.00		5'500		5'500.00	
3634	Beiträge an öffentliche Unternehmungen	5'500.00		5'500		5'500.00	
34	Sport und Freizeit	34'362.20		34'100		34'066.20	
341	Sport	13'528.00		13'500		13'432.00	
3412	Hallenbad	13'528.00		13'500		13'432.00	
3634	Beiträge an öffentliche Unternehmungen	13'528.00		13'500		13'432.00	
342	Freizeit	20'834.20		20'600		20'634.20	
3420	Freizeit	3'100.00		3'600		2'900.00	
3636	Beiträge an private Organisationen ohne Erwerbszweck	3'100.00		3'600		2'900.00	
3421	Jugendhaus	17'734.20		17'000		17'734.20	
3636	Beiträge an private Organisationen ohne Erwerbszweck	17'734.20		17'000		17'734.20	

Erfolgsrechnung

Einwohnergemeinde Ziefen
Buchungsperiode 2025

Einwohnergemeinde		Rechnung 2025		Budget 2025		Rechnung 2024	
		Aufwand	Ertrag	Aufwand	Ertrag	Aufwand	Ertrag
35	Kirchen und religiöse Angelegenheiten					14'606.85	
350	Kirchen und religiöse Angelegenheiten					14'606.85	
3500	Kirchen und religiöse Angelegenheiten					14'606.85	
3151	Unterhalt Apparate, Maschinen, Fahrzeuge, Werkzeuge	0.00		0		14'606.85	
4	GESUNDHEIT	549'852.85	95'787.30	639'100	116'800	528'933.20	128'384.65
41	Pflegeheime	232'667.25		350'000		237'592.15	
412	Pflegeheime	232'667.25		350'000		237'592.15	
4120	Pflegeheime	232'667.25		350'000		237'592.15	
3614	Entschädigungen an öffentliche Unternehmungen	232'667.25		350'000		237'592.15	
42	Ambulante Krankenpflege	205'596.65		142'500		153'746.45	
421	Ambulante Krankenpflege	205'596.65		142'500		153'746.45	
4210	Ambulante Krankenpflege	205'596.65		142'500		153'746.45	
3612	Entschädigungen an Gemeinden und Zweckverbände	195'076.10		132'000		143'958.00	
3636	Beiträge an private Organisationen ohne Erwerbszweck	10'520.55		10'500		9'788.45	

Erfolgsrechnung

Einwohnergemeinde Ziefen
Buchungsperiode 2025

Einwohnergemeinde		Rechnung 2025		Budget 2025		Rechnung 2024	
		Aufwand	Ertrag	Aufwand	Ertrag	Aufwand	Ertrag
43	Gesundheitsprävention	106'655.95	95'787.30	141'600	116'800	136'007.80	128'384.65
433	Schulgesundheitsdienst	106'455.95	95'787.30	141'400	116'800	135'807.80	128'384.65
4330	Schulgesundheitsdienst	1'008.10		1'400		1'180.00	
3132	Honorare externe Berater, Gutachter, Fachexperten	1'008.10		1'400		1'180.00	
4331	Kinder- und Jugendzahnpflege	105'447.85	95'787.30	140'000	116'800	134'627.80	128'384.65
3132	Honorare externe Berater, Gutachter, Fachexperten	105'447.85		140'000		134'627.80	
4260	Rückerstattungen und Kostenbeteiligungen Dritter		86'126.80		93'400		122'182.75
4631	Beiträge vom Kanton		9'660.50		23'400		6'201.90
434	Lebensmittelkontrolle	200.00		200		200.00	
4340	Lebensmittelkontrolle	200.00		200		200.00	
3000	Behörden und Kommissionen	200.00		200		200.00	
49	Übriges Gesundheitswesen	4'933.00		5'000		1'586.80	
490	Übriges Gesundheitswesen	4'933.00		5'000		1'586.80	
4901	Versorgungsregion	4'933.00		5'000		1'586.80	
3632	Beiträge an Gemeinden und Zweckverbände	4'933.00		5'000		1'586.80	

Erfolgsrechnung

Einwohnergemeinde Ziefen
Buchungsperiode 2025

Einwohnergemeinde		Rechnung 2025		Budget 2025		Rechnung 2024	
		Aufwand	Ertrag	Aufwand	Ertrag	Aufwand	Ertrag
5	SOZIALE SICHERHEIT	1'266'924.16	683'001.02	1'506'310	832'570	1'326'885.85	854'735.10
53	Alter und Hinterlassene	203'192.80	16'038.00	205'750		193'793.35	81'913.90
532	Ergänzungsleistungen AHV	150'476.00		144'800		155'096.00	
5320	Ergänzungsleistungen AHV	150'476.00		144'800		155'096.00	
3631	Beiträge an Kanton	150'476.00		144'800		155'096.00	
535	Leistungen an das Alter	52'716.80	16'038.00	60'950		38'697.35	81'913.90
5350	Leistungen an das Alter	52'716.80	16'038.00	60'950		38'697.35	81'913.90
3636	Beiträge an private Organisationen ohne Erwerbszweck	0.00		950		958.00	
3637	Beiträge an private Haushalte	52'716.80		60'000		37'739.35	
4260	Rückerstattungen und Kostenbeteiligungen Dritter		16'038.00		0		81'913.90
54	Familie und Jugend	9'418.30	100.00	25'400	100	13'965.70	100.00
544	Jugendschutz	4'732.05		6'000		6'185.80	
5440	Jugendschutz, allgemein	4'732.05		6'000		6'185.80	
3636	Beiträge an private Organisationen ohne Erwerbszweck	4'732.05		6'000		6'185.80	
545	Leistungen an Familien	4'686.25	100.00	19'400	100	7'779.90	100.00
5450	Leistungen an Familien, allgemein	4'686.25		19'400		7'779.90	
3636	Beiträge an private Organisationen ohne Erwerbszweck	1'939.65		9'400		4'600.45	
3637	Beiträge an private Haushalte	2'746.60		10'000		3'179.45	

Erfolgsrechnung

Einwohnergemeinde Ziefen
Buchungsperiode 2025

Einwohnergemeinde		Rechnung 2025		Budget 2025		Rechnung 2024	
		Aufwand	Ertrag	Aufwand	Ertrag	Aufwand	Ertrag
5451	Kinderkrippen und Kinderhorte		100.00		100		100.00
4240	Benützungsgebühren und Dienstleistungen		100.00		100		100.00
57	Sozialhilfe und Asylwesen	1'054'313.06	666'863.02	1'275'160	832'470	1'119'126.80	772'721.20
572	Sozialhilfe	290'285.05	38'654.15	343'100	14'700	310'278.35	24'612.25
5720	Sozialhilfe	285'657.05	38'654.15	343'100	14'700	310'278.35	24'612.25
3636	Beiträge an private Organisationen ohne Erwerbszweck	5'600.00		20'000		20'330.00	
3637	Beiträge an private Haushalte	280'057.05		323'100		289'948.35	
4260	Rückerstattungen und Kostenbeteiligungen Dritter		35'654.15		14'700		17'322.50
4611	Entschädigungen vom Kanton		3'000.00		0		7'289.75
5722	Sozialhilfe Asylbereich	4'628.00					
3637	Beiträge an private Haushalte	4'628.00		0		0.00	
573	Asylwesen	592'734.41	617'471.22	750'000	800'000	638'115.85	736'129.00
5730	Asylwesen	592'734.41	617'471.22	750'000	800'000	638'115.85	736'129.00
3636	Beiträge an private Organisationen ohne Erwerbszweck	94'543.71		150'000		115'686.50	
3637	Beiträge an private Haushalte	498'190.70		600'000		522'429.35	
4260	Rückerstattungen und Kostenbeteiligungen Dritter		0.00		0		76.50
4611	Entschädigungen vom Kanton		617'471.22		800'000		736'052.50
579	Übriges Sozialwesen	171'293.60	10'737.65	182'060	17'770	170'732.60	11'979.95
5790	Übriges Sozialwesen	160'555.95		164'290		158'752.65	
3130	Dienstleistungen Dritter	149'740.00		150'000		147'627.00	
3612	Entschädigungen an Gemeinden und Zweckverbände	3'244.65		5'330		3'602.95	

Erfolgsrechnung

Einwohnergemeinde Ziefen
Buchungsperiode 2025

Einwohnergemeinde		Rechnung 2025		Budget 2025		Rechnung 2024	
		Aufwand	Ertrag	Aufwand	Ertrag	Aufwand	Ertrag
3636	Beiträge an private Organisationen ohne Erwerbszweck	7'571.30		8'960		7'522.70	
5791	Gemeinsame Sozialhilfebehörde (Kopfgemeinde)	10'737.65	10'737.65	17'770	17'770	11'979.95	11'979.95
3010	Löhne des Verwaltungs- und Betriebspersonals	9'090.75		14'700		10'501.50	
3050	AHV, IV, EO, ALV, Verwaltungskosten	222.35		780		0.00	
3054	Familienausgleichskasse	42.05		0		0.00	
3090	Aus- und Weiterbildung des Personals	0.00		800		0.00	
3170	Reisekosten und Spesen	372.50		600		578.45	
3634	Beiträge an öffentliche Unternehmungen	810.00		690		700.00	
3910	Interne Verrechnungen von Dienstleistungen	200.00		200		200.00	
4632	Beiträge von Gemeinden und Zweckverbänden		10'737.65		17'770		11'979.95
6	VERKEHR	349'714.62	88'174.68	440'626	75'500	415'978.64	81'997.00
61	Strassenverkehr	349'354.62	88'174.68	440'266	75'500	415'618.64	81'997.00
615	Gemeindestrassen/Werkhof	349'354.62	88'174.68	440'266	75'500	415'618.64	81'997.00
6150	Gemeindestrassen/Werkhof	349'354.62	88'174.68	440'266	75'500	415'618.64	81'997.00
3010	Löhne des Verwaltungs- und Betriebspersonals	155'594.15		192'000		188'247.95	
3040	Erziehungszulagen	0.00		5'100		4'632.10	
3050	AHV, IV, EO, ALV, Verwaltungskosten	10'279.65		13'000		12'437.40	
3052	Pensionskassen	15'786.60		18'600		17'020.95	
3053	Unfallversicherungen	2'485.00		3'300		3'220.35	
3054	Familienausgleichskasse	1'944.70		2'400		2'353.00	
3055	Krankentaggeldversicherungen	1'615.65		2'000		1'941.40	

Erfolgsrechnung

Einwohnergemeinde Ziefen
Buchungsperiode 2025

Einwohnergemeinde		Rechnung 2025		Budget 2025		Rechnung 2024	
		Aufwand	Ertrag	Aufwand	Ertrag	Aufwand	Ertrag
3090	Aus- und Weiterbildung des Personals	0.00		1'500		0.00	
3099	Sonstiger Personalaufwand	1'277.70		1'500		2'464.55	
3101	Betriebs-, Verbrauchsmaterial	7'056.20		13'500		10'123.15	
3109	Übriger Material- und Warenaufwand	1'600.85		1'500		1'595.65	
3111	Apparate, Maschinen, Fahrzeuge Werkzeuge	1'161.60		2'000		6'288.10	
3112	Dienstkleider	1'276.65		1'500		2'505.75	
3120	Ver- und Entsorgung	30'925.85		22'900		32'661.05	
3130	Dienstleistungen Dritter	3'827.20		7'200		3'921.50	
3131	Planungen und Projektierungen Dritter	50'545.95		64'000		0.00	
3132	Honorare externe Berater, Gutachter, Fachexperten	843.20		4'850		1'396.35	
3134	Sachversicherungsprämien	5'287.25		5'500		5'121.35	
3137	Steuern und Gebühren	2'443.00		2'500		2'436.00	
3141	Unterhalt Strassen/Verkehrswege	8'436.25		23'500		65'158.44	
3144	Unterhalt Hochbauten	1'636.95		2'000		138.75	
3151	Unterhalt Apparate, Maschinen, Fahrzeuge, Werkzeuge	7'818.77		9'000		4'250.35	
3170	Reisekosten und Spesen	143.00		200		75.60	
3300	Planmässige Abschreibungen Sachanlagen	37'368.45		40'716		47'628.90	
4240	Benützungsgebühren und Dienstleistungen		8'681.25		9'500		4'390.50
4250	Verkäufe		494.00		0		478.80
4260	Rückerstattungen und Kostenbeteiligungen Dritter		238.90		0		1'832.25
4391	Übertragung aus der Investitionsrechnung		0.00		0		50'000.00-
4470	Pacht- und Mietzinse Liegenschaften Verwaltungsvermögen		1'500.00		1'500		1'500.00
4511	Entnahmen aus Fonds des Eigenkapitals		0.00		0		50'000.00
4631	Beiträge vom Kanton		3'970.53		2'500		3'720.45

Erfolgsrechnung

Einwohnergemeinde Ziefen
Buchungsperiode 2025

Einwohnergemeinde		Rechnung 2025		Budget 2025		Rechnung 2024	
		Aufwand	Ertrag	Aufwand	Ertrag	Aufwand	Ertrag
4910	Interne Verrechnung von Dienstleistungen		73'290.00		62'000		70'075.00
62	Öffentlicher Verkehr	360.00		360		360.00	
623	Agglomerationsverkehr	360.00		360		360.00	
6230	Agglomerationsverkehr	360.00		360		360.00	
3160	Miete und Pacht Liegenschaften	360.00		360		360.00	
7	UMWELTSCHUTZ UND RAUMORDNUNG	1'234'614.33	1'160'775.53	909'489	755'201	871'194.95	788'924.90
71	Wasserversorgung	392'691.10	392'691.10	385'980	385'980	376'264.95	376'264.95
710	Wasserversorgung	392'691.10	392'691.10	385'980	385'980	376'264.95	376'264.95
7101	Wasserversorgung (Spezialfinanzierung)	392'691.10	392'691.10	385'980	385'980	376'264.95	376'264.95
3010	Löhne des Verwaltungs- und Betriebspersonals	4'174.00		5'500		5'727.00	
3101	Betriebs-, Verbrauchsmaterial	886.00		1'000		168.00	
3111	Apparate, Maschinen, Fahrzeuge Werkzeuge	15'752.15		18'000		20'761.10	
3120	Ver- und Entsorgung	2'172.25		2'600		2'524.60	
3130	Dienstleistungen Dritter	4'908.10		5'600		5'533.05	
3132	Honorare externe Berater, Gutachter, Fachexperten	9'990.80		20'435		10'950.80	
3134	Sachversicherungsprämien	699.95		1'500		699.95	
3143	Unterhalt übrige Tiefbauten	12'416.30		30'000		7'082.98	
3199	Übriger Betriebsaufwand	3'076.65		0		267.40	
3300	Planmässige Abschreibungen Sachanlagen	7'686.00		16'100		12'336.40	
3510	Einlagen in Spezialfinanzierungen	216'154.05		176'405		215'511.22	

Erfolgsrechnung

Einwohnergemeinde Ziefen
Buchungsperiode 2025

Einwohnergemeinde		Rechnung 2025		Budget 2025		Rechnung 2024	
		Aufwand	Ertrag	Aufwand	Ertrag	Aufwand	Ertrag
3612	Entschädigungen an Gemeinden und Zweckverbände	86'199.85		84'340		78'092.45	
3900	Interne Verrechnungen von Material- und Warenbezügen	500.00		500		500.00	
3910	Interne Verrechnungen von Dienstleistungen	28'075.00		24'000		16'110.00	
4240	Benützungsgebühren und Dienstleistungen		385'082.50		381'000		372'050.35
4900	Interne Verrechnung von Material- und Warenbezügen		2'000.00		2'000		2'000.00
4940	Interne Verrechnung von kalk. Zinsen und Finanzaufwand		5'608.60		2'980		2'214.60
72	Abwasserbeseitigung	614'982.25	614'982.25	225'335	225'335	262'081.55	262'081.55
720	Abwasserbeseitigung	614'982.25	614'982.25	225'335	225'335	262'081.55	262'081.55
7201	Abwasserbeseitigung (Spezialfinanzierung)	614'982.25	614'982.25	225'335	225'335	262'081.55	262'081.55
3130	Dienstleistungen Dritter	14'557.75		0		15'827.40	
3132	Honorare externe Berater, Gutachter, Fachexperten	33'693.60		34'935		25'155.25	
3143	Unterhalt übrige Tiefbauten	46'040.35		44'000		49'743.10	
3199	Übriger Betriebsaufwand	3'821.85		0		0.00	
3300	Planmässige Abschreibungen Sachanlagen	0.00		1'900		0.00	
3510	Einlagen in Spezialfinanzierungen	316'055.15		0		0.00	
3611	Entschädigungen an Kanton	196'788.55		140'000		162'545.80	
3900	Interne Verrechnungen von Material- und Warenbezügen	1'500.00		1'500		1'500.00	
3910	Interne Verrechnungen von Dienstleistungen	2'525.00		3'000		7'310.00	
4240	Benützungsgebühren und Dienstleistungen		138'306.65		135'000		133'761.20

Erfolgsrechnung

Einwohnergemeinde Ziefen
Buchungsperiode 2025

Einwohnergemeinde		Rechnung 2025		Budget 2025		Rechnung 2024	
		Aufwand	Ertrag	Aufwand	Ertrag	Aufwand	Ertrag
4391	Übertragung aus der Investitionsrechnung		469'443.90		0		8'729.05
4510	Entnahmen aus Spezialfinanzierungen		0.00		87'405		112'902.80
4940	Interne Verrechnung von kalk. Zinsen und Finanzaufwand		7'231.70		2'930		6'688.50
73	Abfallwirtschaft	143'798.68	140'942.18	138'500	134'000	139'732.40	135'882.40
730	Abfallwirtschaft	143'798.68	140'942.18	138'500	134'000	139'732.40	135'882.40
7300	Abfallbewirtschaftung	3'000.00	143.50	4'500		3'850.00	
3130	Dienstleistungen Dritter	3'000.00		4'500		3'500.00	
3160	Miete und Pacht Liegenschaften	0.00		0		350.00	
4240	Benützungsgebühren und Dienstleistungen		143.50		0		0.00
7301	Abfallbeseitigung (Spezialfinanzierung)	140'798.68	140'798.68	134'000	134'000	135'882.40	135'882.40
3101	Betriebs-, Verbrauchsmaterial	7'589.40		9'200		4'907.50	
3130	Dienstleistungen Dritter	119'458.18		113'300		110'896.71	
3137	Steuern und Gebühren	3'776.10		3'500		3'939.41	
3510	Einlagen in Spezialfinanzierungen	0.00		0		5'713.78	
3910	Interne Verrechnungen von Dienstleistungen	9'975.00		8'000		10'425.00	
4240	Benützungsgebühren und Dienstleistungen		120'705.90		118'500		122'288.95
4250	Verkäufe		8'924.90		10'600		12'798.25
4510	Entnahmen aus Spezialfinanzierungen		10'116.78		3'400		0.00
4940	Interne Verrechnung von kalk. Zinsen und Finanzaufwand		1'051.10		1'500		795.20

Erfolgsrechnung

Einwohnergemeinde Ziefen
Buchungsperiode 2025

Einwohnergemeinde		Rechnung 2025		Budget 2025		Rechnung 2024	
		Aufwand	Ertrag	Aufwand	Ertrag	Aufwand	Ertrag
74	Gewässerverbauungen			60'000			
740	Gewässerverbauungen			60'000			
7410	Gewässerverbauungen			60'000			
3131	Planungen und Projektierungen Dritter	0.00		60'000		0.00	
75	Arten- und Landschaftsschutz	20'532.70	1'872.00	23'700		22'750.00	4'800.00
750	Arten- und Landschaftsschutz	20'532.70	1'872.00	23'700		22'750.00	4'800.00
7500	Arten- und Landschaftsschutz	20'532.70	1'872.00	23'700		22'750.00	4'800.00
3000	Behörden und Kommissionen	1'545.50		4'500		4'197.00	
3130	Dienstleistungen Dritter	11'797.20		14'000		11'275.70	
3636	Beiträge an private Organisa- tionen ohne Erwerbszweck	2'200.00		3'200		2'462.30	
3910	Interne Verrechnungen von Dienstleistungen	4'990.00		2'000		4'815.00	
4631	Beiträge vom Kanton		1'872.00		0		4'800.00
76	Tierhaltung und übriger Um- weltschutz	7'973.45	10'000.00	6'800	9'500	7'444.75	9'380.00
762	Tierhaltung	7'973.45	10'000.00	6'800	9'500	7'444.75	9'380.00
7620	Hundehaltung	7'973.45	10'000.00	6'800	9'500	7'444.75	9'380.00
3101	Betriebs-, Verbrauchsmaterial	2'008.45		1'900		2'312.75	
3130	Dienstleistungen Dritter	860.00		900		842.00	
3910	Interne Verrechnungen von Dienstleistungen	5'105.00		4'000		4'290.00	
4240	Benützungsgebühren und Dienstl eistungen		10'000.00		9'500		9'380.00

Erfolgsrechnung

Einwohnergemeinde Ziefen
Buchungsperiode 2025

Einwohnergemeinde	Rechnung 2025		Budget 2025		Rechnung 2024		
	Aufwand	Ertrag	Aufwand	Ertrag	Aufwand	Ertrag	
77	Friedhof und Bestattung	31'333.05	288.00	37'282	386	40'961.75	516.00
771	Friedhof und Bestattung	31'333.05	288.00	37'282	386	40'961.75	516.00
7710	Friedhof und Bestattung	31'333.05	288.00	37'282	386	40'961.75	516.00
3101	Betriebs-, Verbrauchsmaterial	0.00		500		0.00	
3120	Ver- und Entsorgung	344.70		500		638.95	
3130	Dienstleistungen Dritter	7'775.15		9'500		10'103.65	
3143	Unterhalt übrige Tiefbauten	882.10		3'000		1'084.05	
3300	Planmässige Abschreibungen Sachanlagen	3'696.10		3'696		3'975.10	
3511	Einlagen in Fonds des Eigen- kapitals	0.00		86		0.00	
3910	Interne Verrechnungen von Dienstleistungen	18'635.00		20'000		25'160.00	
4240	Benützungsgebühren und Dienstl eistungen		288.00		300		516.00
4940	Interne Verrechnung von kalk. Zinsen und Finanzaufwand		0.00		86		0.00
79	Raumordnung	23'303.10		31'892		21'959.55	
790	Raumordnung	23'303.10		31'892		21'959.55	
7900	Raumplanung	23'303.10		31'892		21'959.55	
3000	Behörden und Kommissionen	3'722.50		7'000		8'736.75	
3132	Honorare externe Berater, Gut- achter, Fachexperten	992.40		6'750		945.15	
3300	Planmässige Abschreibungen Sachanlagen	18'588.20		18'142		12'277.65	

Erfolgsrechnung

Einwohnergemeinde Ziefen
Buchungsperiode 2025

Einwohnergemeinde		Rechnung 2025		Budget 2025		Rechnung 2024	
		Aufwand	Ertrag	Aufwand	Ertrag	Aufwand	Ertrag
8	VOLKSWIRTSCHAFT	221'294.80	179'500.35	244'416	166'795	186'005.70	163'890.90
81	Landwirtschaft	2'297.15		3'510		3'206.35	
814	Produktionsverbesserungen	2'297.15		3'510		3'206.35	
8140	Produktionsverbesserungen	2'297.15		3'510		3'206.35	
3010	Löhne des Verwaltungs- und Betriebspersonals	1'062.50		1'000		1'000.00	
3053	Unfallversicherungen	8.55		10		8.45	
3130	Dienstleistungen Dritter	1'178.00		2'500		2'151.00	
3170	Reisekosten und Spesen	48.10		0		46.90	
82	Forstwirtschaft	36'000.00	180.00	36'000		36'000.00	200.00
820	Forstwirtschaft	36'000.00	180.00	36'000		36'000.00	200.00
8200	Forstwirtschaft	36'000.00	180.00	36'000		36'000.00	200.00
3632	Beiträge an Gemeinden und Zweckverbände	36'000.00		36'000		36'000.00	
4210	Gebühren für Amtshandlungen		180.00		0		200.00
83	Jagd und Fischerei	3'188.50	5'605.00	2'780	5'795	3'188.50	5'605.00
830	Jagd und Fischerei	3'188.50	5'605.00	2'780	5'795	3'188.50	5'605.00
8300	Jagd und Fischerei	3'188.50	5'605.00	2'780	5'795	3'188.50	5'605.00
3631	Beiträge an Kanton	3'088.50		2'680		3'088.50	
3636	Beiträge an private Organisationen ohne Erwerbszweck	100.00		100		100.00	
4100	Regalien		5'605.00		5'795		5'605.00

Erfolgsrechnung

Einwohnergemeinde Ziefen
Buchungsperiode 2025

Einwohnergemeinde		Rechnung 2025		Budget 2025		Rechnung 2024	
		Aufwand	Ertrag	Aufwand	Ertrag	Aufwand	Ertrag
87	Energie	179'809.15	173'715.35	202'126	161'000	143'610.85	158'085.90
871	Elektrizität		8'525.00		6'000		8'791.00
8710	Elektrizität		8'525.00		6'000		8'791.00
4120	Konzessionen		8'525.00		6'000		8'791.00
873	Übrige Energie	179'809.15	165'190.35	202'126	155'000	143'610.85	149'294.90
8730	Übrige Energie			2'500			
3132	Honorare externe Berater, Gutachter, Fachexperten	0.00		2'500		0.00	
8731	Fernwärmebetriebe	179'809.15	165'190.35	199'626	155'000	143'610.85	149'294.90
3120	Ver- und Entsorgung	75'844.00		70'000		34'670.40	
3132	Honorare externe Berater, Gutachter, Fachexperten	2'723.55		13'000		5'979.50	
3143	Unterhalt übrige Tiefbauten	19'181.90		27'000		11'938.25	
3151	Unterhalt Apparate, Maschinen, Fahrzeuge, Werkzeuge	17'215.15		20'000		23'318.95	
3300	Planmässige Abschreibungen Sachanlagen	61'219.55		64'626		64'773.75	
3910	Interne Verrechnungen von Dienstleistungen	3'625.00		5'000		2'930.00	
4240	Benützungsgebühren und Dienstleistungen		165'190.35		155'000		149'294.90
9	FINANZEN UND STEUERN	303'001.39	6'712'567.07	53'469	5'723'203	281'288.99	5'595'047.45
91	Steuern	13'434.35	4'239'046.15	3'000	3'478'000	35'262.00	3'382'610.09
910	Steuern	13'434.35	4'239'046.15	3'000	3'478'000	35'262.00	3'382'610.09

Erfolgsrechnung

Einwohnergemeinde Ziefen
Buchungsperiode 2025

Einwohnergemeinde	Rechnung 2025		Budget 2025		Rechnung 2024	
	Aufwand	Ertrag	Aufwand	Ertrag	Aufwand	Ertrag
9100 Steuern aktuelles Jahr		3'966'792.70		3'438'000	20'600.00	3'370'589.00
3182 Wertberichtigung Steuerguthaben natürliche Personen	0.00		0		20'600.00	
4000 Einkommenssteuern natürliche Personen		3'542'007.65		3'100'000		2'991'273.70
4001 Vermögenssteuern natürliche Personen		210'864.15		190'000		174'110.30
4002 Quellensteuern natürliche Personen		49'458.25		40'000		44'632.65
4010 Ertragssteuern juristische Personen		142'032.65		90'000		141'865.15
4011 Kapitalsteuern juristische Personen		22'430.00		18'000		18'707.20
9101 Steuern Vorjahre	7'163.95	236'258.70			6'628.80	30'172.26-
3183 Tatsächliche Forderungsverluste Steuerguthaben natürliche P	6'097.25		0		6'628.80	
3185 Tatsächliche Forderungsverluste Steuerguthaben juristische	1'066.70		0		0.00	
4000 Einkommenssteuern natürliche P		176'609.40		0		37'035.56-
4001 Vermögenssteuern natürliche P		16'215.95-		0		16'509.20-
4002 Quellensteuern natürliche P		0.00		0		76.85-
4010 Ertragssteuern juristische P		70'183.10		0		8'793.50
4011 Kapitalsteuern juristische P		4'876.95		0		6'657.55
4293		805.20		0		7'998.30
9102 Zinsendienst Steuern	6'270.40	35'994.75	3'000	40'000	8'033.20	42'193.35
3403 Vergütungszinsen/Skonti Steuern	6'270.40		3'000		8'033.20	
4403 Verzugszinsen Steuern		35'994.75		40'000		42'193.35

Erfolgsrechnung

Einwohnergemeinde Ziefen
Buchungsperiode 2025

Einwohnergemeinde		Rechnung 2025		Budget 2025		Rechnung 2024	
		Aufwand	Ertrag	Aufwand	Ertrag	Aufwand	Ertrag
93	Finanz- und Lastenausgleich	32'735.00	2'378'040.00	32'926	2'147'782	43'304.00	2'089'702.00
930	Finanz- und Lastenausgleich	32'735.00	2'378'040.00	32'926	2'147'782	43'304.00	2'089'702.00
9300	Finanz- und Lastenausgleich	32'735.00	2'378'040.00	32'926	2'147'782	43'304.00	2'089'702.00
3625	Finanzierung Solidaritätsbeitrag	16'850.00		17'000		16'760.00	
3631	Beiträge an Kanton	15'885.00		15'926		26'544.00	
4621	Lastenabgeltungen		159'179.00		321'717		321'717.00
4622	Ressourcenausgleich		1'889'935.00		1'500'000		1'415'424.00
4631	Beiträge vom Kanton		328'926.00		326'065		352'561.00
94	Ertragsanteile an Bundes-einnahmen		68'759.60		69'221		63'757.20
940	Ertragsanteile an Bundes-einnahmen		68'759.60		69'221		63'757.20
9400	Ertragsanteile an Bundes-einnahmen		68'759.60		69'221		63'757.20
4600	Anteil an Bundeserträgen		68'759.60		69'221		63'757.20
96	Vermögens- und Schuldenverwaltung	26'538.39	25'251.16	17'543	26'700	192'555.32	57'361.70
961	Zinsen	15'464.10	12'417.06	10'193	3'445	11'177.10	42'732.85
9610	Zinsen	15'464.10	12'417.06	10'193	3'445	11'177.10	42'732.85
3940	Interne Verrechnungen von kalk . Zinsen und Finanzaufwand	15'464.10		10'193		11'177.10	
4400	Zinsen flüssige Mittel		30.00		0		60.00
4401	Zinsen Forderungen und Kontokorrente		0.00		0		34.10

Erfolgsrechnung

Einwohnergemeinde Ziefen
Buchungsperiode 2025

Einwohnergemeinde		Rechnung 2025		Budget 2025		Rechnung 2024	
		Aufwand	Ertrag	Aufwand	Ertrag	Aufwand	Ertrag
4402	Zinsen Finanzanlagen		12'387.06		3'445		42'638.75
963	Liegenschaften des Finanzvermögens	5'505.15	12'834.10	5'850	23'255	177'162.10	14'628.85
9630	Liegenschaften des Finanzvermögens	5'505.15	12'834.10	5'850	23'255	177'162.10	14'628.85
3430	Baulicher Unterhalt Finanzvermögen	4'935.40		5'000		1'149.15	
3439	Übriger Liegenschaftsaufwand Finanzvermögen	569.75		850		372.95	
3441	Wertberichtigung Sachanlagen Finanzvermögen	0.00		0		175'640.00	
4430	Pacht- und Mietzinse Liegenschaften Finanzvermögen		12'834.10		23'255		14'628.85
969	Übriges Finanzvermögen	5'569.14		1'500		4'216.12	
9690	Übriges Finanzvermögen	5'569.14		1'500		4'216.12	
3130	Dienstleistungen Dritter	1'569.14		1'500		1'616.12	
3180	Wertberichtigungen auf Forderungen	4'000.00		0		2'600.00	
97	Rückverteilungen		1'470.16		1'500		1'616.46
971	Rückverteilungen aus CO2-Abgabe		1'470.16		1'500		1'616.46
9710	Rückverteilungen aus CO2-Abgabe		1'470.16		1'500		1'616.46
4699	Rückverteilungen		1'470.16		1'500		1'616.46

Erfolgsrechnung

Einwohnergemeinde Ziefen
Buchungsperiode 2025

Einwohnergemeinde	Rechnung 2025		Budget 2025		Rechnung 2024	
	Aufwand	Ertrag	Aufwand	Ertrag	Aufwand	Ertrag
99	Nicht aufgeteilte Posten	230'293.65			10'167.67	
995	Neutrale Aufwendungen und Erträge	31'882.00			3'638.00-	
9950	Neutrale Aufwendungen und Erträge	31'882.00			3'638.00-	
3010	Löhne des Verwaltungs- und Betriebspersonals	18'600.00	0		10'000.00-	
3052	Pensionskassen	13'282.00	0		6'362.00	
999	Abschluss	198'411.65			13'805.67	
9990	Abschluss	198'411.65			13'805.67	
9000	Ertragsüberschuss	198'411.65	0		13'805.67	

Investitionsrechnung

Einwohnergemeinde Ziefen
Buchungsperiode 2025

	Rechnung 2025		Budget 2025		Rechnung 2024	
	Ausgaben	Einnahmen	Ausgaben	Einnahmen	Ausgaben	Einnahmen
2	Bildung	64'579.90		850'000		27'750.00
	Nettoaufwand		64'579.90		850'000	27'750.00
6	Verkehr	21'264.60	342'981.05		480'842.83	50'000.00
	Nettoaufwand					430'842.83
	Nettoertrag	321'716.45				
7	Umwelt und Raumplanung	75'657.25	797'528.15	325'000		242'752.00
	Nettoaufwand				325'000	
	Nettoertrag	721'870.90				40'373.35
8	Volkswirtschaft	6'692.00				90'604.15
	Nettoaufwand		6'692.00			
	Nettoertrag					7'395.85
	T o t a l	168'193.75	1'140'509.20	1'175'000		841'948.98
	Zunahme der Nettoinvestitionen				1'175'000	431'125.35
	Abnahme der Nettoinvestitionen	972'315.45				410'823.63

Investitionsrechnung

Einwohnergemeinde Ziefen
Buchungsperiode 2025

Einwohnergemeinde Artengliederung		Rechnung 2025		Budget 2025		Rechnung 2024	
		Ausgaben	Einnahmen	Ausgaben	Einnahmen	Ausgaben	Einnahmen
5	Investitionsausgaben	1'778'146.85		1'175'000		1'281'803.38	
50	Sachanlagen	168'193.75		1'075'000		787'408.78	
501	Strassen/Verkehrswege	21'264.60				480'842.83	
5010	Strassen/Verkehrswege	21'264.60				480'842.83	
503	Übriger Tiefbau	12'044.85		50'000		278'815.95	
5030	Übrige Tiefbauten	12'044.85		50'000		278'815.95	
504	Hochbauten	134'884.30		1'025'000		27'750.00	
5040	Hochbauten	134'884.30		1'025'000		27'750.00	
52	Immaterielle Anlagen			100'000		54'540.20	
529	Übrige immaterielle Anlagen			100'000		54'540.20	
5290	Übrige immaterielle Anlagen			100'000		54'540.20	
59	Abschluss Investitionsrechnung	1'609'953.10				439'854.40	
590	Passivierungen	1'140'509.20				431'125.35	
5900	Allgemeiner Haushalt	342'981.05				178'000.00	
5901	Wasserversorgung	323'312.80				102'450.10	
5902	Abwasserbeseitigung	474'215.35				150'675.25	
591	Übertrag Einnahmenüberschuss i n die Erfolgsrechnung	469'443.90				8'729.05	
5912	Abwasserbeseitigung	469'443.90				8'729.05	

Investitionsrechnung

Einwohnergemeinde Ziefen
Buchungsperiode 2025

Einwohnergemeinde Artengliederung		Rechnung 2025		Budget 2025		Rechnung 2024	
		Ausgaben	Einnahmen	Ausgaben	Einnahmen	Ausgaben	Einnahmen
6	Investitionseinnahmen		1'778'146.85				1'281'803.38
63	Investitionsbeiträge für eigene Rechnung		1'140'509.20				431'125.35
631	Kanton						32'000.00
6310	Investitionsbeiträge vom Kanton						32'000.00
635	Private Unternehmungen		549'568.40				57'168.25
6351	Anschlussbeiträge von privaten Unternehmungen		114'778.35				57'168.25
6352	Erschliessungsbeiträge von privaten Unternehmungen		434'790.05				
637	Private Haushalte		590'940.80				341'957.10
6371	Anschlussbeiträge von privaten Haushalten		590'940.80				291'957.10
6372	Erschliessungsbeiträge von privaten Haushalten						50'000.00
69	Abschluss Investitionsrechnung		637'637.65				850'678.03
690	Aktivierungen		637'637.65				850'678.03
6900	Allgemeiner Haushalt		92'536.50				653'737.18
6901	Wasserversorgung		70'885.80				46'265.60
6902	Abwasserbeseitigung		474'215.35				150'675.25

Investitionsrechnung

Einwohnergemeinde Ziefen
Buchungsperiode 2025

Einwohnergemeinde		Rechnung 2025		Budget 2025		Rechnung 2024	
		Ausgaben	Einnahmen	Ausgaben	Einnahmen	Ausgaben	Einnahmen
	Einwohnergemeinde	1'778'146.85	1'778'146.85	1'175'000		1'281'803.38	1'281'803.38
					1'175'000		
2	Bildung	64'579.90	0.00 64'579.90	850'000	0 850'000	27'750.00	0.00 27'750.00
6	Verkehr	21'264.60 321'716.45	342'981.05	0	0	480'842.83	50'000.00 430'842.83
7	Umweltschutz und Raumordnung	75'657.25 721'870.90	797'528.15	325'000	0 325'000	242'752.00 40'373.35	283'125.35
8	Volkswirtschaft	6'692.00	0.00 6'692.00	0	0	90'604.15 7'395.85	98'000.00
9	Finanzen und Steuern	1'609'953.10	637'637.65 972'315.45	0	0	439'854.40 410'823.63	850'678.03

Investitionsrechnung

Einwohnergemeinde Ziefen
Buchungsperiode 2025

Einwohnergemeinde		Rechnung 2025		Budget 2025		Rechnung 2024	
		Ausgaben	Einnahmen	Ausgaben	Einnahmen	Ausgaben	Einnahmen
2	Bildung	64'579.90		850'000		27'750.00	
21	Obligatorische Schule	64'579.90		850'000		27'750.00	
217	Schulliegenschaften	64'579.90		850'000		27'750.00	
2170	Schulliegenschaften	64'579.90		850'000		27'750.00	
5040.04	Bau Schulanlage GV-Beschluss vom 21.11.2024 Betrag CHF 450'000.00	64'579.90		450'000		27'750.00	
5040.06	Schulhaussanierung (übrige Gebäude)	0.00		400'000		0.00	
6	Verkehr	21'264.60	342'981.05			480'842.83	50'000.00
61	Strassenverkehr	21'264.60	342'981.05			480'842.83	50'000.00
615	Gemeindestrassen/Werkhof	21'264.60	342'981.05			480'842.83	50'000.00
6150	Gemeindestrassen/Werkhof	21'264.60	342'981.05			480'842.83	50'000.00
5010.15	Voreichstrasse GV-Beschluss vom 24.11.2022 Betrag CHF 775'000.00 Kreditabrechnung 31.12.2025	21'264.60		0		409'844.53	
5010.16	Burenmattweg GV-Beschluss vom 17.05.2022 Betrag CHF 87'000.00 Kreditabrechnung 31.12.2024	0.00		0		70'998.30	
6352.01	Strassenanwänderbeiträge / Landerwerb Unternehmungen		342'981.05		0		0.00
6372.01	Strassenanwänderbeiträge / Landerwerb Haushalte		0.00		0		50'000.00
7	Umweltschutz und Raumordnung	75'657.25	797'528.15	325'000		242'752.00	283'125.35

Investitionsrechnung

Einwohnergemeinde Ziefen
Buchungsperiode 2025

Einwohnergemeinde		Rechnung 2025		Budget 2025		Rechnung 2024	
		Ausgaben	Einnahmen	Ausgaben	Einnahmen	Ausgaben	Einnahmen
71	Wasserversorgung	70'885.80	323'312.80	225'000		46'265.60	102'450.10
710	Wasserversorgung	70'885.80	323'312.80	225'000		46'265.60	102'450.10
7101	Wasserversorgung (Spezialfinanzierung)	70'885.80	323'312.80	225'000		46'265.60	102'450.10
5030.15	Wasserleitung Voreichstrasse GV-Beschluss vom 24.11.2022 Betrag CHF 170'000.00 Kreditabrechnung 31.12.2025	581.40		0		36'444.30	
5030.17	Wasserleitung Burenmatt GV-Beschluss vom 17.05.2022 Betrag CHF 57'000.00 Kreditabrechnung 31.12.2024	0.00		0		9'821.30	
5030.19	Wasserleitung Baumgartenweg Ersatz ca. 100m	0.00		50'000		0.00	
5040.02	Reservoir Chapf GV-Beschluss vom 27.05.2025 Betrag CHF 180'000.00	70'304.40		175'000		0.00	
6310.01	Löschbeiträge		0.00		0		2'000.00
6351.01	Wasser-Anschlussbeiträge Private Unternehmungen		45'911.35		0		22'867.30
6352.01	Wasser Erschliessungsbeiträge Private Unternehmungen		40'804.00		0		0.00
6371.01	Wasser-Anschlussbeiträge Private Haushalten		236'597.45		0		77'582.80
72	Abwasserbeseitigung	4'771.45	474'215.35			141'946.20	150'675.25
720	Abwasserbeseitigung	4'771.45	474'215.35			141'946.20	150'675.25
7201	Abwasserbeseitigung (Spezialfinanzierung)	4'771.45	474'215.35			141'946.20	150'675.25
5030.10	Kanalisation Voreichstrasse GV-Beschluss vom 24.11.2022 Betrag CHF 220'000.00 Kreditabrechnung 31.12.2025	4'771.45		0		131'897.35	
5030.11	Kanalisation Burenmatt GV-Beschluss vom 17.05.2022 Betrag CHF 95'000.00 Kreditabrechnung 31.12.2024	0.00		0		10'048.85	

Investitionsrechnung

Einwohnergemeinde Ziefen
Buchungsperiode 2025

Einwohnergemeinde	Rechnung 2025		Budget 2025		Rechnung 2024	
	Ausgaben	Einnahmen	Ausgaben	Einnahmen	Ausgaben	Einnahmen
6351.01	Kanalisations-Anschluss- beiträge Priv. Unternehmungen	68'867.00		0		34'300.95
6352.01	Kanalisation Erschliessungs- beiträge Priv. Unternehmungen	51'005.00		0		0.00
6371.01	Kanalisations-Anschluss- beiträge Private Haushalten	354'343.35		0		116'374.30
79	Raumordnung		100'000		54'540.20	30'000.00
790	Raumordnung		100'000		54'540.20	30'000.00
7900	Raumplanung		100'000		54'540.20	30'000.00
5290.05	Ortskernentwicklungskonzept GV-Beschluss vom 24.11.2022 Betrag CHF 100'000.00 Kreditabrechnung 31.12.2024	0.00	0		54'540.20	
5290.06	Teilzonenplanung Dorfkern	0.00	100'000		0.00	
6310.01	Investitionsbeiträge vom Kanton			0		30'000.00
8	Volkswirtschaft	6'692.00			90'604.15	98'000.00
87	Energie	6'692.00			90'604.15	98'000.00
873	Übrige Energie	6'692.00			90'604.15	98'000.00
8731	Fernwärmebetriebe	6'692.00			90'604.15	98'000.00
5030.01	Holzschnitzel-Wärmeverbund Ausbau	6'692.00	0		90'604.15	
6371.01	Anschlussbeiträge Wärmeverbund			0		98'000.00
9	Finanzen und Steuern	1'609'953.10	637'637.65		439'854.40	850'678.03

Investitionsrechnung

Einwohnergemeinde Ziefen
Buchungsperiode 2025

Einwohnergemeinde		Rechnung 2025		Budget 2025		Rechnung 2024	
		Ausgaben	Einnahmen	Ausgaben	Einnahmen	Ausgaben	Einnahmen
99	Nicht aufgeteilte Posten	1'609'953.10	637'637.65			439'854.40	850'678.03
999	Abschluss	1'609'953.10	637'637.65			439'854.40	850'678.03
9990	Abschluss	1'609'953.10	637'637.65			439'854.40	850'678.03
5900.01	Passivierungen allg. Haushalt	342'981.05		0		178'000.00	
5901.01	Passivierungen Wasservers.	323'312.80		0		102'450.10	
5902.01	Passivierungen Abwasser- beseitigung	474'215.35		0		150'675.25	
5912.01	Abwasserbeseitigung	469'443.90		0		8'729.05	
6900.01	Aktivierungen allg. Haushalt		92'536.50		0		653'737.18
6901.01	Aktivierungen Wasserversorgung		70'885.80		0		46'265.60
6902.01	Aktivierungen Abwasser- beseitigung		474'215.35		0		150'675.25

Zusammenzug der Bilanz

Einwohnergemeinde Ziefen
Buchungsperiode 2025

		Bestand per 1.1.2025	Zunahme	Abnahme	Bestand per 31.12.2025
1	AKTIVEN	13'324'054.88	27'026'713.14	25'112'586.65	15'238'181.37
10	FINANZVERMÖGEN	9'646'655.14	26'389'075.49	23'784'557.50	12'251'173.13
14	VERWALTUNGSVERMÖGEN	3'677'399.74	637'637.65	1'328'029.15	2'987'008.24
	Allgemeiner Haushalt	2'987'407.34	92'536.50	522'815.00	2'557'128.84
	Spezialfinanzierung Wasserversorgung	689'992.40	70'885.80	330'998.80	429'879.40
	Spezialfinanzierung Abwasserbeseitigung		474'215.35	474'215.35	
2	PASSIVEN	13'324'054.88	13'008'048.29	11'093'921.80	15'238'181.37
20	FREMDKAPITAL	2'264'874.73	11'268'574.09	11'067'688.52	2'465'760.30
29	EIGENKAPITAL	11'059'180.15	1'739'474.20	26'233.28	12'772'421.07
	Allgemeiner Haushalt	8'980'057.58	1'207'265.00	16'116.50	10'171'206.08
	> Bilanzüberschuss/Bilanzfehlbetrag	6'555'481.32	198'411.65		6'753'892.97
	> Neubewertungsreserve/PK-Bilanzfehlbetrag				
	> Vorfinanzierungen	2'100'000.00	1'000'000.00		3'100'000.00
	> Fonds und privatrechtliche Zweckbindungen	324'576.26	8'853.35	16'116.50	317'313.11
	> Finanzpolitische Reserve				
	Spezialfinanzierung Wasserversorgung	1'250'849.10	216'154.05		1'467'003.15
	Spezialfinanzierung Abwasserbeseitigung	723'165.36	316'055.15		1'039'220.51
	Spezialfinanzierung Abfallbeseitigung	105'108.11		10'116.78	94'991.33

Bilanz

Einwohnergemeinde Ziefen
Buchungsperiode 2025

Einwohnergemeinde		Anfangsbestand per 01.01.2025	Zuwachs	Veränderung Abgang	Endbestand per 31.12.2025
1	Aktiven	13'324'054.88	27'026'713.14	25'112'586.65	15'238'181.37
10	Finanzvermögen	9'646'655.14	26'389'075.49	23'784'557.50	12'251'173.13
100	Flüssige Mittel und kurzfristige Geldanlagen	5'042'919.07	14'850'977.98	12'806'225.65	7'087'671.40
1000	Kasse	2'075.75	26'363.20	26'064.35	2'374.60
10000	Kasse	2'075.75	26'363.20	26'064.35	2'374.60
10000	Kasse	2'075.75	26'363.20	26'064.35	2'374.60
1001	Post	32'021.78	72'356.30	71'648.69	32'729.39
10010	Post	32'021.78	72'356.30	71'648.69	32'729.39
10010	Post	32'021.78	72'356.30	71'648.69	32'729.39
1002	Bank	1'808'821.54	12'752'258.48	12'708'512.61	1'852'567.41
10020	Bank	1'808'821.54	12'752'258.48	12'708'512.61	1'852'567.41
10020	Bank	1'808'821.54	12'752'258.48	12'708'512.61	1'852'567.41
1003	Kurzfristige Geldmarktanlagen	3'200'000.00	2'000'000.00		5'200'000.00
10030	Kurzfristige Geldmarktanlagen	3'200'000.00	2'000'000.00		5'200'000.00
10030	Kurzfristige Geldmarktanlagen	3'200'000.00	2'000'000.00		5'200'000.00
101	Forderungen	2'300'302.30	10'376'005.67	10'210'311.08	2'465'996.89
1010	Forderungen aus Lieferungen und Leistungen gegenüber Dritten	702'019.27	2'253'934.99	2'068'024.88	887'929.38
10100	Forderungen aus Lieferungen und Leistungen	706'485.70	2'250'890.97	2'051'752.36	905'624.31
10100	Forderungen aus Lieferungen und Leistungen	706'485.70	2'250'890.97	2'051'752.36	905'624.31

Bilanz

Einwohnergemeinde Ziefen
Buchungsperiode 2025

Einwohnergemeinde		Anfangsbestand per 01.01.2025	Zuwachs	Veränderung Abgang	Endbestand per 31.12.2025
10101	Wertberichtigung auf Forderungen aus Lieferungen und Leistungen	14'100.00-		4'000.00	18'100.00-
10101	Wertberichtigung auf Forderungen aus Lieferungen und Leistungen	14'100.00-		4'000.00	18'100.00-
10102	Forderungen Verrechnungssteuer	9'633.57	3'044.02	12'272.52	405.07
10102	Forderungen Verrechnungssteuer	9'633.57	3'044.02	12'272.52	405.07
1012	Steuerforderungen	1'594'636.25	5'193'181.10	5'243'962.40	1'543'854.95
10120	Forderungen Gemeindesteuern	1'667'436.25	5'193'181.10	5'243'962.40	1'616'654.95
10120	Forderungen Gemeindesteuern	1'667'436.25	5'193'181.10	5'243'962.40	1'616'654.95
10121	Wertberichtigung auf Forderungen Gemeindesteuern	72'800.00-			72'800.00-
10121	Wertberichtigung auf Forderungen Gemeindesteuern	72'800.00-			72'800.00-
1015	Durchlaufkonto		1'904'760.79	1'904'760.79	
10150	Durchlaufkonto		1'904'760.79	1'904'760.79	
10150	Durchlaufkonto		1'904'760.79	1'904'760.79	
1019	Übrige Forderungen	3'646.78	1'024'128.79	993'563.01	34'212.56
10190	Übrige Forderungen	263'711.38	985'362.69	954'796.91	294'277.16
10190	Übrige Forderungen	263'711.38	985'362.69	954'796.91	294'277.16
10191	Wertberichtigungen übrige Forderungen	260'064.60-			260'064.60-
10191	Wertberichtigungen übrige Forderungen	260'064.60-			260'064.60-
10192	MWST-Vorsteuerguthaben		38'766.10	38'766.10	
10192	MWST-Vorsteuerguthaben		38'766.10	38'766.10	

Bilanz

Einwohnergemeinde Ziefen
Buchungsperiode 2025

Einwohnergemeinde		Anfangsbestand per 01.01.2025	Zuwachs	Veränderung Abgang	Endbestand per 31.12.2025
104	Aktive Rechnungsabgrenzungen	758'020.77	1'162'091.84	758'020.77	1'162'091.84
1042	Aktive Rechnungsabgrenzungen S teuern	233'632.65	704'458.25	233'632.65	704'458.25
10420	Aktive Rechnungsabgrenzungen S teuern	233'632.65	704'458.25	233'632.65	704'458.25
10420	Aktive Rechnungsabgrenzungen S teuern	233'632.65	704'458.25	233'632.65	704'458.25
1045	Übrige aktive Rechnungsabgrenz ungen	524'388.12	457'633.59	524'388.12	457'633.59
10450	Übrige aktive Rechnungsabgrenz ungen	524'388.12	457'633.59	524'388.12	457'633.59
10450	Übrige aktive Rechnungsabgrenz ungen	524'388.12	457'633.59	524'388.12	457'633.59
107	Langfristige Finanzanlagen	344'734.00		10'000.00	334'734.00
1070	Aktien und Anteilscheine	250.00			250.00
10700	Aktien und Anteilscheine	250.00			250.00
10700	Aktien und Anteilscheine	250.00			250.00
1071	Verzinsliche Anlagen	344'484.00		10'000.00	334'484.00
10710	Langfristige Darlehen	344'484.00		10'000.00	334'484.00
10710	Langfristige Darlehen	344'484.00		10'000.00	334'484.00
108	Sachanlagen	1'200'679.00			1'200'679.00
1080	Grundstücke	915'677.00			915'677.00
10800	Grundstücke ohne Baurechte	677'597.00			677'597.00
10800	Grundstücke ohne Baurechte	677'597.00			677'597.00

Bilanz

Einwohnergemeinde Ziefen
Buchungsperiode 2025

Einwohnergemeinde		Anfangsbestand per 01.01.2025	Zuwachs	Veränderung Abgang	Endbestand per 31.12.2025
10801	Grundstücke mit Baurechten	238'080.00			238'080.00
10801	Grundstücke mit Baurechten	238'080.00			238'080.00
1084	Überbaute Liegenschaften	285'000.00			285'000.00
10840	Überbaute Liegenschaften	285'000.00			285'000.00
10840	Überbaute Liegenschaften	285'000.00			285'000.00
1089	Übrige Sachanlagen	2.00			2.00
10890	Übrige Sachanlagen	2.00			2.00
10890	Übrige Sachanlagen	2.00			2.00
14	Verwaltungsvermögen	3'677'399.74	637'637.65	1'328'029.15	2'987'008.24
140	Sachanlagen	3'484'661.04	637'637.65	1'309'440.95	2'812'857.74
1401	Strassen/Verkehrswege	1'379'288.47	21'264.60	379'633.50	1'020'919.57
14010	Strassen/Verkehrswege	1'379'288.47	21'264.60	379'633.50	1'020'919.57
14010	Strassen/Verkehrswege	1'379'288.47	21'264.60	379'633.50	1'020'919.57
1403	Übrige Tiefbauten	930'849.85	481'488.75	810'223.60	602'115.00
14030	Allgemeiner Haushalt	240'857.45	6'692.00	5'009.45	242'540.00
14030	Allgemeiner Haushalt	240'857.45	6'692.00	5'009.45	242'540.00
14031	Wasserversorgung	689'992.40	581.40	330'998.80	359'575.00
14031	Wasserversorgung	689'992.40	581.40	330'998.80	359'575.00
14032	Abwasserbeseitigung		474'215.35	474'215.35	
14032	Abwasserbeseitigung		474'215.35	474'215.35	
1404	Hochbauten	549'849.32	134'884.30	56'253.75	628'479.87
14040	Allgemeiner Haushalt	549'849.32	64'579.90	56'253.75	558'175.47

Bilanz

Einwohnergemeinde Ziefen
Buchungsperiode 2025

Einwohnergemeinde		Anfangsbestand per 01.01.2025	Zuwachs	Veränderung Abgang	Endbestand per 31.12.2025
14040	Allgemeiner Haushalt	549'849.32	64'579.90	56'253.75	558'175.47
14041	Wasserversorgung		70'304.40		70'304.40
14041	Wasserversorgung		70'304.40		70'304.40
1406	Mobilien	11'256.25		3'423.90	7'832.35
14060	Allgemeiner Haushalt	11'256.25		3'423.90	7'832.35
14060	Allgemeiner Haushalt	11'256.25		3'423.90	7'832.35
1409	Übrige Sachanlagen	613'417.15		59'906.20	553'510.95
14090	Allgemeiner Haushalt	613'417.15		59'906.20	553'510.95
14090	Allgemeiner Haushalt	613'417.15		59'906.20	553'510.95
142	Immaterielle Anlagen	192'738.70		18'588.20	174'150.50
1429	Planwerke	192'738.70		18'588.20	174'150.50
14290	Allgemeiner Haushalt	192'738.70		18'588.20	174'150.50
14290	Allgemeiner Haushalt	192'738.70		18'588.20	174'150.50
2	Passiven	13'324'054.88	13'008'048.29	11'093'921.80	15'238'181.37
20	Fremdkapital	2'264'874.73	11'268'574.09	11'067'688.52	2'465'760.30
200	Laufende Verbindlichkeiten	1'812'185.80	10'870'184.68	10'795'203.23	1'887'167.25
2000	Kreditoren	429'048.50	9'091'282.63	9'065'041.68	455'289.45
20000	Kreditoren	429'048.50	9'091'282.63	9'065'041.68	455'289.45
20000	Kreditoren	429'048.50	9'091'282.63	9'065'041.68	455'289.45
2002	Steuern	1'373'727.30	1'502'329.60	1'453'539.10	1'422'517.80
20020	Steuerguthaben der Steuerpflichtigen	1'373'727.30	1'422'517.80	1'373'727.30	1'422'517.80

Bilanz

Einwohnergemeinde Ziefen
Buchungsperiode 2025

Einwohnergemeinde		Anfangsbestand per 01.01.2025	Veränderung		Endbestand per 31.12.2025
			Zuwachs	Abgang	
20020	Steuerguthaben der Steuerpflichtigen	1'373'727.30	1'422'517.80	1'373'727.30	1'422'517.80
20022	Steuerschulden MWST		79'811.80	79'811.80	
20022	Steuerschulden MWST		79'811.80	79'811.80	
2005	Durchlaufkonto		275'772.45	275'772.45	
20050	Durchlaufkonto		275'772.45	275'772.45	
20050	Durchlaufkonto		275'772.45	275'772.45	
2006	Depotgelder und Kautionen	9'410.00	800.00	850.00	9'360.00
20060	Depotgelder und Kautionen	9'410.00	800.00	850.00	9'360.00
20060	Depotgelder und Kautionen	9'410.00	800.00	850.00	9'360.00
204	Passive Rechnungsabgrenzungen	272'485.29	366'507.41	272'485.29	366'507.41
2045	Übrige passive Rechnungsabgrenzungen	272'485.29	366'507.41	272'485.29	366'507.41
20450	Übrige passive Rechnungsabgrenzungen	272'485.29	366'507.41	272'485.29	366'507.41
20450	Übrige passive Rechnungsabgrenzungen	272'485.29	366'507.41	272'485.29	366'507.41
205	Kurzfristige Rückstellungen	9'000.00	18'600.00		27'600.00
2050	Rückstellungen aus Mehrleistungen des Personals	9'000.00	18'600.00		27'600.00
20500	Rückstellungen aus Mehrleistungen des Personals	9'000.00	18'600.00		27'600.00
20500	Rückstellungen aus Mehrleistungen des Personals	9'000.00	18'600.00		27'600.00

Bilanz

Einwohnergemeinde Ziefen
Buchungsperiode 2025

Einwohnergemeinde		Anfangsbestand per 01.01.2025	Zuwachs	Veränderung Abgang	Endbestand per 31.12.2025
208	Langfristige Rückstellungen	77'230.00	13'282.00		90'512.00
2086	Rückstellungen für Vorsorgeverpflichtungen	77'230.00	13'282.00		90'512.00
20860	Rückstellungen für Vorsorgeverpflichtungen	77'230.00	13'282.00		90'512.00
20860	Rückstellungen für Vorsorgeverpflichtungen	77'230.00	13'282.00		90'512.00
209	Fonds im Fremdkapital	93'973.64			93'973.64
2091	Fonds im Fremdkapital	93'973.64			93'973.64
20910	Ersatzabgaben für Schutzraumabgaben	93'973.64			93'973.64
20910	Ersatzabgaben für Schutzraumabgaben	93'973.64			93'973.64
29	Eigenkapital	11'059'180.15	1'739'474.20	26'233.28	12'772'421.07
290	Spezialfinanzierungen	2'079'122.57	532'209.20	10'116.78	2'601'214.99
2900	Spezialfinanzierungen	2'079'122.57	532'209.20	10'116.78	2'601'214.99
29001	Wasserversorgung	1'250'849.10	216'154.05		1'467'003.15
29001	Wasserversorgung	1'250'849.10	216'154.05		1'467'003.15
29002	Abwasserbeseitigung	723'165.36	316'055.15		1'039'220.51
29002	Abwasserbeseitigung	723'165.36	316'055.15		1'039'220.51
29003	Abfallbeseitigung	105'108.11		10'116.78	94'991.33
29003	Abfallbeseitigung	105'108.11		10'116.78	94'991.33

Bilanz

Einwohnergemeinde Ziefen
Buchungsperiode 2025

Einwohnergemeinde		Anfangsbestand per 01.01.2025	Veränderung Zuwachs	Abgang	Endbestand per 31.12.2025
291	Fonds im Eigenkapital	324'576.26	8'853.35	16'116.50	317'313.11
2911	Privatrechtliche Zweckbindungen	324'576.26	8'853.35	16'116.50	317'313.11
29110	Privatrechtliche Zweckbindungen	324'576.26	8'853.35	16'116.50	317'313.11
29110	Privatrechtliche Zweckbindungen	324'576.26	8'853.35	16'116.50	317'313.11
293	Vorfinanzierungen	2'100'000.00	1'000'000.00		3'100'000.00
2930	Vorfinanzierungen für noch nicht realisierte Projekte	2'100'000.00	1'000'000.00		3'100'000.00
29300	Allgemeiner Haushalt	2'100'000.00	1'000'000.00		3'100'000.00
29300	Allgemeiner Haushalt	2'100'000.00	1'000'000.00		3'100'000.00
299	Bilanzüberschuss/-fehlbetrag	6'555'481.32	198'411.65		6'753'892.97
2999	Bilanzüberschuss/-fehlbetrag	6'555'481.32	198'411.65		6'753'892.97
29990	Bilanzüberschuss/-fehlbetrag	6'555'481.32	198'411.65		6'753'892.97
29990	Bilanzüberschuss/-fehlbetrag	6'555'481.32	198'411.65		6'753'892.97

Auflistung der Investitionen

Einwohnergemeinde Ziefen
Buchungsperiode 2025

Konto	Bezeichnung	Beschluss Datum	Art	Kredit	Kumulierte Ausgaben bis 31.12.2024	Verbleibender Kredit ohne Ausgaben 2025	Ausgaben 2025	Verbleibender Kredit per 31.12.2025	Schluss- abrechnung
	Einwohnergemeinde			2'295'000.00	933'383.10	1'361'616.90	161'501.75	785'881.38	
2	Bildung			850'000.00	209'234.32	640'765.68	64'579.90	576'185.78	
2170.5040.04	Bau Schulanlage	21.11.2024	GV	450'000.00	209'234.32	240'765.68	64'579.90	176'185.78	
2170.5040.06	Schulhaussanierung (übrige Gebäude)		NNB	400'000.00	0.00	400'000.00	0.00	400'000.00	
6	Verkehr			775'000.00	489'769.73	285'230.27	21'264.60	0.00	
6150.5010.15	Voreichstrasse	24.11.2022	GV	775'000.00	489'769.73	285'230.27	21'264.60	(263'965.67)	31.12.2025
7	Umweltschutz und Raumordnung			670'000.00	234'379.05	435'620.95	75'657.25	209'695.60	
7101.5030.15	Wasserleitung Voreichstrasse	24.11.2022	GV	170'000.00	92'010.55	77'989.45	581.40	(77'408.05)	31.12.2025
7101.5040.02	Reservoir Chapf	27.05.2025	GV	180'000.00	0.00	180'000.00	70'304.40	109'695.60	
7201.5030.10	Kanalisation Voreichstrasse	24.11.2022	GV	220'000.00	142'368.50	77'631.50	4'771.45	(72'860.05)	31.12.2025
7900.5290.06	Teilzonenplanung Dorfkern		NNB	100'000.00	0.00	100'000.00	0.00	100'000.00	

SV = Sondervorlage, BU = Budget, NK = Nachtragskredit, NNB = Noch nicht beschlossene Ausgaben, GR = Gemeinderat, GV = Gemeindeversammlung, ER = Einwohnerrat, ÜFV = Überträge aus dem Finanzvermögen, ÜER = Überträge aus der Erfolgsrechnung

Auszug aus der Anlagenbuchhaltung des Verwaltungsvermögens

Einwohnergemeinde Ziefen
Buchungsperiode 2025

Konto	Bezeichnung	Par- zelle	Fläche in m2	Jahr der ersten Absch- reibung	Nutzungsdauer kategor. verk. letztes Jahr	Anschaffungswert		Buchwert 01.01.2025	2025		Buchwert 31.12.2025	
						brutto	netto		Investitionen Ausgaben	Einnahmen		Abschreibungen planmäss. ausserplan.
14	Verwaltungsvermögen					8'281'612.79	3'611'656.44	3'677'399.74	637'637.65	1'140'509.20	187'519.95	2'987'008.24
140	Sachanlagen					8'001'953.59	3'380'175.69	3'484'661.04	637'637.65	1'140'509.20	168'931.75	2'812'857.74
1400	Grundstücke											
14000	Allgemeiner Haushalt											
14000.0001	Diverse Grundstücke				vor 2013							
1401	Strassen/Verkehrswege					2'298'620.27	1'196'575.07	1'379'288.47	21'264.60	342'981.05	36'652.45	1'020'919.57
14010	Strassen/Verkehrswege					2'298'620.27	1'196'575.07	1'379'288.47	21'264.60	342'981.05	36'652.45	1'020'919.57
14010.0001	Gemeindestrassen				vor 2013			42'404.70			9'692.50	32'712.20
14010.0002	Strasse Erschliessung Hofmatt				2017 40	1'224'751.08	526'901.58	421'521.18			13'172.55	408'348.63
14010.0003	Brücke Ausmatt				2015 40	143'608.45	143'608.45	107'706.45			3'590.20	104'116.25
14010.0004	Strassensanierungen				2015 40	37'792.00	37'792.00	28'344.00			944.80	27'399.20
14010.0005	Brückensanierung Ribigärtli				2020 40	8'824.50	123.60					
14010.0006	Brückensanierung Kirchgasse				2020 40	244'430.41	244'430.41	213'876.66			6'110.75	207'765.91
14010.0007	Tempo 30				40	2'513.75						
14010.0008	Erschliessung Gehrenmatt				2021 40							
14010.0009	Voreichstrasse				2026 40	511'034.33	118'053.28	439'769.73	21'264.60	342'981.05		118'053.28
14010.0010	Burenmattweg				2025 40	125'665.75	125'665.75	125'665.75			3'141.65	122'524.10
1403	Übrige Tiefbauten					4'291'087.55	771'354.85	930'849.85	481'488.75	797'528.15	12'695.45	602'115.00
14030	Allgemeiner Haushalt					476'126.55	273'764.05	240'857.45	6'692.00		5'009.45	242'540.00
14030.0001	Friedhof	1937	628.00		vor 2013			4'882.50			1'116.00	3'766.50
14030.0004	Friedhofmauer				2022 40	103'204.15	103'204.15	95'463.85			2'580.10	92'883.75
14030.0002	Holzsnitzel-Wärmever- bund Ausbau Private				vor 2013							
14030.0003	Holzsnitzel-Wärmever- bund Ausbau				2016 40	177'691.05	19'595.05					
14030.0005	Holzsnitzel-Wärmeverbund Ausbau				2023 40	97'935.20	53'668.70	49'906.95			1'313.35	48'593.60
14030.0006	Holzsnitzel-Wärmeverbund Ausbau				2026 40	97'296.15	97'296.15	90'604.15	6'692.00			97'296.15

Auszug aus der Anlagenbuchhaltung des Verwaltungsvermögens

Einwohnergemeinde Ziefen
Buchungsperiode 2025

Konto	Bezeichnung	Par- zelle	Fläche in m2	Jahr der ersten Absch- reibung	Nutzungsdauer kategor. verk. letztes Jahr	Anschaffungswert		Buchwert 01.01.2025	2025		Buchwert 31.12.2025	
						brutto	netto		Investitionen Ausgaben	Einnahmen		Abschreibungen planmäss. ausserplan.
14031	Wasserversorgung					1'711'094.40	458'182.15	689'992.40	581.40	323'312.80	7'686.00	359'575.00
14031.0001	Wasser Leitungsnetz				vor 2013							
14031.0002	Wasserleitung Erschliessung Hofmatt				2017 50	313'309.20	909.50					
14031.0003	Sanierung Wasserleitung Mühlegasse				2015 50	47'765.05	2'865.90					
14031.0004	Wasserleitung Ersatz				2015 50	46'353.75	2'781.25					
14031.0005	Wasserleitung Voreichstrasse West				2015 50	18'511.85	1'770.35					
14031.0006	Wasserleitung Ersatz Dorfplatz Reigoldswil				2018 50	146'211.55	6'336.75					
14031.0007	Wasserleitung Ersatz Lupsingstrasse				2018 50	190'837.60	13'644.35					
14031.0008	Wasserleitung Ersatz Hess - Beuggen				2018 50	43'679.20	3'575.50					
14031.0009	Anpassung Steuerung Klappenregulierung				2018 50	38'862.00	3'886.25					
14031.0010	Wasserleitung Steinenbühl				2020 50	205'402.60	17'573.10	67'990.40		67'990.40		
14031.0011	Wasserleitung Ersatz Rebgas				2021 50	398'179.15	229'572.10	366'324.75		168'607.05	4'298.20	193'419.50
14031.0012	Wasserleitung Gehrenmatt				2022 50							
14031.0013	Wasserleitung Voreichstrasse				2026 50	92'591.95	5'876.60	92'010.55	581.40	86'715.35		5'876.60
14031.0014	Wasserleitung Kirchgasse				2023 50	143'094.45	143'094.45	137'370.65			2'861.90	134'508.75
14031.0015	Wasserleitung Burenmatt				2025 50	26'296.05	26'296.05	26'296.05			525.90	25'770.15
14032	Abwasserbeseitigung					2'103'866.60	39'408.65		474'215.35	474'215.35		
14032.0001	Kanal Leitungsnetz				vor 2013							
14032.0002	Kanalisation Erschliessung Hofmatt				2017 50	1'037'186.80	23'706.85					
14032.0003	Kanalisation Voreichstrasse West				2015 50	9'818.35	302.10					
14032.0005	Sanierung Güfiweg				2016 50	22'482.20	449.65					
14032.0006	Kanalsanierungen				2018 50	53'786.00	3'227.10					
14032.0007	Erstellung RWK Dochelenwei				2019 50	271'681.10	11'722.95					
14032.0008	Kanalisation Gehrenmatt				2022 50							
14032.0009	Kanalisation Voreichstrasse				2025 50	147'139.95			4'771.45	4'771.45		
14032.0010	Kanalisation Burenmatt				2025 50	92'328.30						

Auszug aus der Anlagenbuchhaltung des Verwaltungsvermögens

Einwohnergemeinde Ziefen
Buchungsperiode 2025

Konto	Bezeichnung	Par- zelle	Fläche in m2	Jahr der ersten Absch- reibung	Nutzungsdauer kategor. verk. letztes Jahr	Anschaffungswert		Buchwert 01.01.2025	2025		Buchwert 31.12.2025	
						brutto	netto		Investitionen Ausgaben	Einnahmen		Abschreibungen planmäss. ausserplan.
14032.0011	Unterhalt Abwasseranlagen Gebiet 2			2025	50		469'443.90		469'443.90	469'443.90		
1404	Hochbauten						501'477.22	501'477.22	549'849.32	134'884.30	56'253.75	628'479.87
14040	Allgemeiner Haushalt						431'172.82	431'172.82	549'849.32	64'579.90	56'253.75	558'175.47
14040.0001	Gemeindehaus	265	1'753.00	vor 2013				143'292.10			32'752.50	110'539.60
14040.0002	Schulanlage Eien	444	15'752.00	vor 2013				70'350.00			16'080.00	54'270.00
14040.0005	Schulraumerweiterung Schulanlage Eien			2018	30		61'692.65	61'692.65	47'297.75		2'056.40	45'241.35
14040.0006	Renovation Schulzimmer			2017	30		95'665.95	95'665.95	70'155.15		3'188.85	66'966.30
14040.0007	Erneuerung ICT Infrastruktur			2020	5							
14040.0008	Bau Schulanlage				30		273'814.22	273'814.22	209'234.32	64'579.90		273'814.22
14040.0003	Werkhof und Feuerwehr- magazin	13	1'753.00	vor 2013								
14040.0004	Schützenhaus	1388	6'756.00	vor 2013				9'520.00			2'176.00	7'344.00
14041	Wasserversorgung						70'304.40	70'304.40	70'304.40			70'304.40
14041.0001	Wasser Reservoir			vor 2013								
14041.0002	Reservoir Chapf			2026	50		70'304.40	70'304.40	70'304.40			70'304.40
1406	Mobilien						225'391.70	225'391.70	11'256.25		3'423.90	7'832.35
14060	Allgemeiner Haushalt						225'391.70	225'391.70	11'256.25		3'423.90	7'832.35
14060.0001	Mobilien, Maschinen, Fahrzeuge			vor 2013				3'132.50			716.00	2'416.50
14060.0002	Kommunalfahrzeug			2015	10		108'000.00	108'000.00				
14060.0003	Ersatz Tischgarnituren			2018	10		27'079.15	27'079.15	8'123.75		2'707.90	5'415.85
14060.0004	Erneuerung ICT Infrastruktur			2020	5		90'312.55	90'312.55				
1409	Übrige Sachanlagen						685'376.85	685'376.85	613'417.15		59'906.20	553'510.95
14090	Allgemeiner Haushalt						685'376.85	685'376.85	613'417.15		59'906.20	553'510.95
14090.0001	Holzsnitzelheizung Gemeindeliegenschaften			vor 2013				32'492.10			14'214.40	18'277.70
14090.0002	Holzsnitzelheizung Sanierung Steuerung			2019	15		49'005.60	49'005.60	29'403.30		3'267.05	26'136.25
14090.0003	Holzsnitzelheizung			2023	15		636'371.25	636'371.25	551'521.75		42'424.75	509'097.00

Auflistung der Anlagen des Finanzvermögens

Einwohnergemeinde Ziefen
Buchungsperiode 2025

Konto Einwohnergemeinde	Bezeichnung	Parzelle	Fläche in m2	Zone	Buchwert 01.01.2025	Veränderung		Buchwert 31.12.2025
						Zu-/Abgänge	Neubewertung	
10	Finanzvermögen				1'545'413.00	10'000.00-		1'535'413.00
107	Langfristige Finanzanlagen				344'734.00	10'000.00-		334'734.00
1070	Aktien und Anteilscheine				250.00			250.00
10700	Aktien und Anteilscheine				250.00			250.00
10700.0001	Autobus AG Liestal				250.00			250.00
1071	Verzinsliche Anlagen				344'484.00	10'000.00-		334'484.00
10710	Langfristige Darlehen				344'484.00	10'000.00-		334'484.00
10710.0001	Dorfladengenossenschaft Wohnhaus Eienstrasse 34				194'484.00			194'484.00
10710.0002	Dorfladengenossenschaft Reno- vation Wohnhaus Eienstrasse				150'000.00	10'000.00-		140'000.00
108	Sachanlagen				1'200'679.00			1'200'679.00
1080	Grundstücke				915'677.00			915'677.00
10800	Grundstücke ohne Baurechte				677'597.00			677'597.00
10800.0001	Parzelle 4 Mitteldorf	4	143.00	Bauland	11'440.00			11'440.00
10800.0002	Parzelle 30 Unterdorf	30	32.00	Bachhüsli	32.00			32.00
10800.0003	Parzelle 90 Kirchgasse	90	53.00	Hofraum, Garten	19'186.00			19'186.00
10800.0004	Parzelle 232 Mitteldorf	232	82.00	Parkfläche	6'560.00			6'560.00
10800.0005	Parzelle 1654 Bickenberg	1654	3'150.00	Wiese Baugebiet	614'250.00			614'250.00
10800.0007	Parzelle 2196 Hintermatt	2196	453.00	Bauland				
10800.0012	Parzelle 39 Unterdorf	39	36.00	Wöschhüsli	36.00			36.00
10800.0013	Parzelle 420 Chäppelen	420	85.00	Bauland	6'800.00			6'800.00
10800.0014	Parzelle 1948 Unerdorf	1948	10.00	Bauland	10.00			10.00
10800.0008	Parzelle 1280 Hallgart	1280	2'374.00	Wiese Landwirtschaft	7'122.00			7'122.00
10800.0009	Parzelle 1281 Hallgart	1281	988.00	Wiese Landwirtschaft	2'964.00			2'964.00
10800.0010	Parzelle 1282 Hallgart	1282	60.00	Wiese Landwirtschaft	180.00			180.00
10800.0011	Parzelle 266 Bomberg	266	1'618.00	Wiese Landwirtschaft	4'854.00			4'854.00
10800.0015	Parzelle 2140 Höll	2140	1'211.00	Wiese Landwirtschaft	3'633.00			3'633.00
10800.0016	Parzelle 2140 Höll	2140	530.00	Wald	530.00			530.00
10801	Grundstücke mit Baurechten				238'080.00			238'080.00

Auflistung der Anlagen des Finanzvermögens

Einwohnergemeinde Ziefen
Buchungsperiode 2025

Konto Einwohnergemeinde	Bezeichnung	Parzelle	Fläche in m2	Zone	Buchwert 01.01.2025	Veränderung		Buchwert 31.12.2025
						Zu-/Abgänge	Neubewertung	
10801.0001	Dorfladengenossenschaft Grundstück Eienstrasse 34	1970	1'187.00		238'080.00			238'080.00
1084	Überbaute Liegenschaften				285'000.00			285'000.00
10840	Überbaute Liegenschaften				285'000.00			285'000.00
10840.0001	Wohnhaus Kirchgasse 2	13	600.00		285'000.00			285'000.00
10840.0002	Wohnhaus Rebgasse 16	1975	517.00					
1089	Übrige Sachanlagen				2.00			2.00
10890	Übrige Sachanlagen				2.00			2.00
10890.0001	Übrige Anlagen				2.00			2.00

Konto	Bezeichnung/Gläubigerschaft	Beginn	Fälligkeit	Zinssatz	Zinskosten 2025	Buchwert 01.01.2025	Veränderung	Buchwert 31.12.2025
206	Langfristige Verbindlichkeiten				0.00	0.00	0.00	0.00
2064	Darlehen				0.00	0.00	0.00	0.00
20640	Darlehen				0.00	0.00	0.00	0.00 0.00

Auflistung der Rückstellungen

Einwohnergemeinde Ziefen
Buchungsperiode 2025

Konto Einwohnergemeinde	Bezeichnung/Zweck	Buchwert 01.01.2025	Veränderung	Buchwert 31.12.2025	Begründung
	Total Rückstellungen	86'230.00	31'882.00	118'112.00	
1.205	Kurzfristige Rückstellungen	9'000.00	18'600.00	27'600.00	
1.2050	Rückstellungen aus Mehrleistungen des Personals	9'000.00	18'600.00	27'600.00	
1.20500	Rückstellungen aus Mehrleistungen des Personals	9'000.00	18'600.00	27'600.00	
1.20500.01	Rückstellungen aus Mehrleistungen des Personals	9'000.00	18'600.00	27'600.00	Ferien- und Überzeitguthaben
1.2056	Rückstellung Vorsorgefinanzierung				
1.20560	Rückstellung Vorsorgefinanzierung				
1.20560.01	Ausfinanzierung BLPK				
1.208	Langfristige Rückstellungen	77'230.00	13'282.00	90'512.00	
1.2081	Rückstellungen für langfristige Ansprüche des Personals				
1.20810	Rückstellungen für langfristige Ansprüche des Personals				
1.20810.01	Rückstellung Beteiligung vorzeitiger Pensionierung				
1.2086	Rückstellungen für Vorsorgeverpflichtungen	77'230.00	13'282.00	90'512.00	
1.20860	Rückstellungen für Vorsorgeverpflichtungen	77'230.00	13'282.00	90'512.00	
1.20860.01	PK-Rückstellung	77'230.00	13'282.00	90'512.00	Anschluss bei der BLPK, welche ihren Angestellten einen Umwandlungssatz vom 5.4% statt 5% bei der Pensionierung im Alter 65 gewährt und diese Kosten in Form einer Einmalzahlung zu tragen hat.

Bezeichnung	Begründung	Forderungsbetrag
Eventualverpflichtungen		
PK-Rückstellung	Anschluss bei der BLPK, welche ihren Angestellten einen Umwandlungssatz von 5.4% statt 5% bei der Pensionierung im Alter 65 gewährt und diese Kosten in Form einer Einmalzahlung zu tragen hat.	82'081.00
Eventualguthaben		
PK-Guthaben	Für die Jahre 2015 und 2018 haben die Gemeinden für ihre Primarlehrer und Kindergärtnerinnen Beiträge zur Beseitigung der Unterdeckung an die BLPK einbezahlt. Die Unterdeckung ist unterdessen anderweitig wieder behoben. Die einbezahlten Beträge wurden weder an den Kanton noch an die Gemeinden zurückerstattet. Sie werden bei einer allfälligen zukünftigen Unterdeckung angerechnet.	239'795.00

Einwohnergemeinde Ziefen

Verzeichnis der privatrechtlichen Zweckbindungen

Konto	Bezeichnung	Verwendungszweck	Art der Verwendung	Zinssatz	Stand per 01.01.2025	Zunahme	Abnahme	Stand per 31.12.2025
2911	Privatrechtliche Zweckbindungen				324'576.26	8'853.35	16'116.50	317'313.11
29110	Privatrechtliche Zweckbindungen				324'576.26	8'853.35	16'116.50	317'313.11
29110.01	Legat Wilhelm Buser	Examenweggen	kapitalverzehrend	1.00	5'140.70	51.40	0.00	5'192.10
29110.02	Legat Theodor Furler	Schulreisen	ertragsverzehrend	1.00	50'400.00	504.00	0.00	50'904.00
29110.03	Legat Walter Schweizer	Leichenhalle	kapitalverzehrend	0.00	3'240.35	0.00	3'240.35	0.00
29110.05	Legat Frieda Recher		kapitalverzehrend	1.00	92'069.90	920.70	10'000.00	82'990.60
29110.07	Guthaben Dorffest 1980		kapitalverzehrend	1.00	9'657.10	5'804.15	0.00	15'461.25
29110.10	Theodor Furler	Grabfonds	kapitalverzehrend	0.00	2'467.20	0.00	2'467.20	0.00
29110.14	Deckbelag Hofmattring	Erstellung Deckbelag	kapitalverzehrend	unverzinst	35'251.20	0.00	0.00	35'251.20
29110.15	Deckbelag Grubenackerweg	Erstellung Deckbelag	kapitalverzehrend	unverzinst	57'797.30	0.00	0.00	57'797.30
29110.16	Schulpool (Präventionspool)		kapitalverzehrend	unverzinst	20'552.51	1'573.10	408.95	21'716.66
29110.17	Parkplätze Baugesuch 1396/2021		kapitalverzehrend	unverzinst	48'000.00	0.00	0.00	48'000.00

Einwohnergemeinde Ziefen**Auflistung der Gemeindebeteiligungen**

Name	Rechtsform	Zweck/Tätigkeit	Kapital	Anteil der Gemeinde		Bilanzkonto	Anschaffungswert des Anteils	Buchwert des Anteils per 31.12.	Haftungsumfang	Vertreter der Gemeinde
				Kapital	Stimmen					
Autobus AG	AG	Personentransport	500'000.00			10700.01	250.00	250.00	mit Kapitaleinlage	keine Vertretung

Name	Rechtsform	Zweck/Tätigkeit	Mitwirkende Gemeinden	Zahlungen im Jahr 2025	Haftungsumfang	Vertreter der Gemeinde
Kinder- und Erwachsenenschutzbehörde beider Frenkentäler	Gemeinsame Amtstelle	Kinder- und Erwachsenenschutz	Arboldswil, Bennwil, Bretzwil, Bubendorf, Hölstein, Lampenberg, Langenbruck, Lauwil, Liedertswil, Niederdorf, Oberdorf, Reigoldswil, Titterten, Waldenburg, Ziefen	146'343.10	Zahlungspflicht gemäss Vertrag	Cornelia Rudin
Berufsbeistand beider Frenkentäler	Gemeinsame Amtstelle	Berufsbeistand	Arboldswil, Bennwil, Bretzwil, Bubendorf, Hölstein, Lampenberg, Langenbruck, Lauwil, Liedertswil, Niederdorf, Oberdorf, Reigoldswil, Titterten, Waldenburg, Ziefen	0.00	Zahlungspflicht gemäss Vertrag	Cornelia Rudin
Feuerwehrverbund Wildenstein	Gemeinsame Organisation	Feuerwehr	Bubendorf, Ramlinsburg, Ziefen	87'661.25	Zahlungspflicht gemäss Vertrag	Christoph Koch
Zweckverband WRZ Wasseraufbereitung Reigoldswil - Ziefen	Zweckverband	Wasseraufbereitung	Liedertswil, Reigoldswil, Ziefen	86'199.85	Zahlungspflicht gemäss Vertrag	Laura Bodenmann
Regionale Zivilschutzkompanie ARGUS	Gemeinsame Organisation	Zivilschutz	Arboldswil, Bennwil, Bretzwil, Bubendorf, Hölstein, Lampenberg, Langenbruck, Lauwil, Liedertswil, Lupsingen, Niederdorf, Oberdorf, Ramlinsburg, Reigoldswil, Seltisberg, Titterten, Waldenburg, Ziefen	30'127.85	Zahlungspflicht gemäss Vertrag	Christoph Koch
Regionaler Führungsstab ARGUS	Gemeinsame Organisation	Zivilschutz	Arboldswil, Bennwil, Bretzwil, Bubendorf, Hölstein, Lampenberg, Langenbruck, Lauwil, Liedertswil, Lupsingen, Niederdorf, Oberdorf, Ramlinsburg, Reigoldswil, Seltisberg, Titterten, Waldenburg, Ziefen	8'549.40	Zahlungspflicht gemäss Vertrag	Christoph Koch
Führung einer regionalen Mütter-Väter-Beratung	Gemeinsame Organisation	Mütter-Väter-Beratung	Arboldswil, Bretzwil, Lauwil, Lusingen, Reigoldswil, Seltisberg, Titterten, Ziefen	5'000.00	Zahlungspflicht gemäss Vertrag	Sandra Eichenberger
Gemeinnütziger Verein für ein Alters- und Pflegeheim sowie Alterswohnungen Reigoldswil und Umgebung	Gemeinnütziger Verein	Alters- und Pflegeheim Moosmatt	Arboldswil, Bretzwil, Lauwil, Reigoldswil, Titterten, Ziefen	232'667.25	Zahlungspflicht gemäss Vertrag	Sandra Eichenberger
BIRMANNSTIFTUNG		Projekt Familien-, Erziehungs- und Jugendberatung Region Liestal und Oberes Baselbiet	Füllinsdorf, Giebenach, Itingen, Lampenberg, Langenbruck, Maisprach, Ormalingen, Rünenberg, Tenniken, Waldenburg, Zeglingen, Ziefen, Zunzen	1'939.65	Zahlungspflicht gemäss Vertrag	Laura Bodenmann

Name	Rechtsform	Zweck/Tätigkeit	Mitwirkende Gemeinden	Zahlungen im Jahr 2025	Haftungsumfang	Vertreter der Gemeinde
Führung einer Kreisschule für Förderunterricht für Sprachentwicklung und Kommunikation	Gemeinsame Organisation	Förderunterricht	Arboldswil, Bretzwil, Bubendorf, Lauwil, Reigoldswil, Titterten, Ziefen	42'879.50	Zahlungspflicht gemäss Vertrag	Lukas Geering
Vertrag über die regionale Sozialhilfebehörde (rSHB)	Gemeinsame Organisation	Sozialhilfe	Lauwil, Lupsingen, Reigoldswil, Titterten, Ziefen	0.00	Zahlungspflicht gemäss Vertrag	Laura Bodenmann
Vertrag über die Führung eines regionalen Sozialdienstes (rSD)	Gemeinsame Organisation	Sozialhilfe	Lauwil, Lupsingen, Reigoldswil, Titterten, Ziefen	3'244.65	Zahlungspflicht gemäss Vertrag	Laura Bodenmann
Betreuung von Asylsuchenden und Flüchtlingen zwischen Regionale Sozialhilfebehörde Hinteres Frenkental und Convalere AG	Gemeinsame Organisation	Betreuung von Asylsuchenden und Flüchtlingen	Arboldswil, Lauwil, Lupsingen, Reigoldswil, Titterten, Ziefen	0.00	Zahlungspflicht gemäss Vertrag	Laura Bodenmann
Führen des regionalen Sozialdienstes hinteres Frenkental zwischen Regionale Sozialhilfebehörde Hinteres Frenkental und Convalere AG	Gemeinsame Organisation	Führen des regionalen Sozialdienstes hinteres Frenkental	Lauwil, Lupsingen, Titterten, Reigoldswil, Ziefen	149'740.00	Zahlungspflicht gemäss Vertrag	Laura Bodenmann
Zweckverband Musikschule beider Frenkentäler	Zweckverband	Musikschule	Arboldswil, Bennwil, Bretzwil, Bubendorf, Hölstein, Lampenberg, Langenbruck, Lauwil, Liedertswil, Niederdorf, Oberdorf, Reigoldswil, Titterten, Waldenburg, Ziefen	128'647.00	Zahlungspflicht gemäss Vertrag	Lukas Geering
Regionales Notschlachtlokal in Ziefen	Einfache Gesellschaft	Regionales Notschlachtlokal	Arboldswil, Bretzwil, Bubendorf, Hölstein, Lampenberg, Lausen, Lauwil, Liedertswil, Liestal, Lupsingen, Niederdorf, Ramlnsburg, Reigoldswil, Seltisberg, Titterten, Ziefen	0.00	Zahlungspflicht gemäss Vertrag	Sandra Eichenberger
Jugendarbeit Liestal/Region	Gemeinsamer Leistungsauftrag	Jugendarbeit	Bubendorf, Füllinsdorf, Lausen, Liestal, Lupsingen, Reigoldswil, Seltisberg, Ziefen	4'732.05	Zahlungspflicht gemäss Vertrag	Cornelia Rudin
Spitex Regio Liestal	Gemeinsame Organisation	Hilfe und Pflege zu Hause	Arboldswil, Bretzwil, Bubendorf, Frenkendorf, Füllinsdorf, Lauwil, Liestal, Lupsingen, Reigoldswil, Seltisberg, Titterten, Ziefen	195'076.10	Zahlungspflicht gemäss Vertrag	Sandra Eichenberger
Basellandschaftliche Pensionskasse im gemeinsamen Vorsorgewerk Gemeinden beider Frenkentäler plus	Gemeinsames Vorsorgewerk	Pensionkasse	Hölstein, Lupsingen, Niederdorf, Oberdorf, Ramlnsburg, Seltisberg, Titterten, Waldenburg, Ziefen	123'277.20	Zahlungspflicht gemäss Vertrag	Cornelia Rudin

Name	Rechtsform	Zweck/Tätigkeit	Mitwirkende Gemeinden	Zahlungen im Jahr 2025	Haftungsumfang	Vertreter der Gemeinde
Region Liestal Frenkentaler Plus	Gemeinsame Organisation	Stärkung der Gemeindeautonomie und das Prinzip der Subsidiarität umzusetzen	Arisdorf, Bubendorf, Hölstein, Lauwil, Lupsingen, Niederdorf, Ramlinsburg, Reigoldswil, Seltisberg, Titterten, Ziefen, in Zusammenarbeit mit Lampenberg	3'000.00	Zahlungspflicht gemäss Vertrag	Cornelia Rudin
Alters- und Pflegeregion Liestal (APRL)	Gemeinsame Kommission	Sicherstellung der Pflegeangebote in den Vertragsgemeinden	Arboldswil, Bubendorf, Frenkendorf, Füllinsdorf, Hersberg, Lausen, Liestal, Lupsingen, Seltisberg, Ziefen	4'933.00	Zahlungspflicht gemäss Vertrag	Sandra Eichenberger

Rechnungs- und Geschäftsprüfungskommission der Gemeinde Ziefen

Tschopp Fabian / De Ruiter-Stürchler Monika / Büchel Larissa / Capobianco Michel / Marti Corin

Bericht der Rechnungsprüfungskommission

Gemäss dem uns erteilten Auftrag haben wir in Zusammenarbeit mit Thomas Schärer der Revisionsgesellschaft BDO AG am 20. April 2026 die Prüfung der

Jahresrechnung 2025 der Einwohnergemeinde Ziefen

durchgeführt.

Anlässlich der Schlussprüfung wurden folgende Prüfungshandlungen durchgeführt:

- Prüfung der Übereinstimmung von Schlussbilanz und Eröffnungsbilanz,
- Prüfung der Übereinstimmung der Bilanz, der Erfolgs- und der Investitionsrechnung mit der Buchhaltung,
- Prüfung der Übereinstimmung von Jahresrechnung und Buchführung mit den gesetzlichen Vorschriften,
- Prüfung der Ausgabenposten und der Angaben in der Jahresrechnung mittels Vorjahres- und Budgetvergleichen,
- Prüfung der Einhaltung von Gemeindeversammlungsbeschlüssen, insbesondere was die Investitionsrechnung betrifft.

Die Erfolgsrechnung schliesst bei Aufwendungen von CHF 7'945'291.85 und Erträgen von CHF 9'143'703.50 mit einem Gewinn vor Sondereffekt von CHF 1'198'411.65 ab. Aufgrund dieses guten Resultats wurde erneut eine Einlage in die Vorfinanzierung für das geplante Schulprojekt im Umfang von CHF 1'000'000 gemacht. Somit weist die Jahresrechnung ein Gesamtgewinn von CHF 198'411.65 aus. Budgetiert war ein Aufwandüberschuss von CHF 182'930.00.

Die Prüfung der Jahresrechnung 2025 erfolgte im Wesentlichen basierend auf der Wegleitung für die Rechnungsprüfungskommission, wonach eine Prüfung so zu planen und durchzuführen ist, dass wesentliche Fehlaussagen in der Jahresrechnung mit angemessener Sicherheit erkannt werden. Wir prüften die Posten und Angaben der Jahresrechnung mittels Analysen und Erhebungen auf der Basis von Stichproben. Ferner beurteilten wir die Anwendung der massgebenden Rechnungslegungsvorschriften sowie die Darstellung der Jahresrechnung als Ganzes. Gemäss unserer Beurteilung entsprechen die Buchführung und die Jahresrechnung den gesetzlichen Grundlagen und reglementarischen Vorschriften.

Im November 2025 wurde zusätzlich eine Vertiefungsprüfung im Bereich Personalwesen durchgeführt. Gemeinsam mit der Gemeindeverwaltung wurden die relevanten Prozesse besprochen und stichprobenartig überprüft. Dabei wurde auch die zentrale Herausforderung der Nachfolgeregelung für die Finanzverwaltung thematisiert. Es konnte festgestellt werden, dass hierfür bereits eine entsprechende Vorgehensweise geplant ist.

Gemäss unserer Beurteilung wird das Personalwesen ordnungsgemäss bewirtschaftet. Wir empfehlen, diesen Bereich weiterhin regelmässig zu überprüfen und bei Bedarf entsprechende Anpassungen vorzunehmen.

Rechnungs- und Geschäftsprüfungskommission der Gemeinde Ziefen

Tschopp Fabian / De Ruiter-Stürchler Monika / Büchel Larissa / Capobianco Michel / Marti Corin

Aus diesem Grund empfehlen wir der Einwohnergemeindeversammlung die Annahme der vorliegenden Jahresrechnung 2025.


Für die angenehme Zusammenarbeit und die Auskunftsbereitschaft danken wir den Gemeinderätinnen und den Gemeinderäten und insbesondere Sonja Mühlethaler, Finanzverwalterin, bestens.


20. April 2026; RGPK Ziefen


Die Rechnungsrevisoren


.....
Fabian Tschopp

.....
Monika De Ruiter-Stürchler


.....
Larissa Büchel


.....
Michel Capobianco


.....
Corin Marti

Genehmigung durch die Gemeindeversammlung


Die vorliegende Jahresrechnung 2025 der Einwohnergemeinde Ziefen wurde an der Gemeindeversammlung vom 02. Juni 2026 genehmigt.

Ziefen, den 02. Juni 2026

Die Präsidentin:

A handwritten signature in blue ink, appearing to read 'Rudin', written in a cursive style.

Der Verwalter:

A handwritten signature in blue ink, appearing to read 'Hurny', written in a cursive style.

Verwendung des Ertragsüberschusses

Gemäss Gemeindefinanzverordnung ist die Verwendung des Ertragsüberschusses offen auszuweisen. Folgende Verwendung wird vorgeschlagen:

Ertragsüberschuss vor Abschluss	CHF	1'198'411.65
Einlage in Vorfinanzierung (Bau Schulanlage Konto 2170.3893.01)	CHF	1'000'000.00
= ausgewiesener Ertragsüberschuss / Einlage ins Eigenkapital	CHF	198'411.65

Antrag des Gemeinderates

Der Gemeinderat beantragt der Gemeindeversammlung, die Jahresrechnung 2025 mit der vorgeschlagenen Verwendung des Ertragsüberschusses zu genehmigen.

Ziefen, den 02. Juni 2026

Die Präsidentin:



Der Verwalter:

